



GÁIVUONA SUOHKAN
KÅFJORD KOMMUNE
KAIVUONON KOMUUNI

Møteinnkalling

Utvalg: Hovedutvalg miljø, drift og utvikling
Møtested: Formannskapssalen, Rådhuset Olderdalen
Dato: 26.11.2018
Tidspunkt: 09:00

Eventuell gyldig forfall må meldes snarest på tlf.: 77 71 92 00 eller SMS.
Vararepresentanter møter etter nærmere beskjed.

Gáivuona suohkan Kåfjord kommune Kaivuonon komuuni
9146 Olderdalen 21.11.2018

Einar Eriksen
Leder HMDU

Ina Engvoll (s) e.f.
sekretær

Saksliste

Utv.saksnr	Sakstittel	U.Off	Arkivsaksnr
	Referatsak:		
RS 23/18	Uttalelse -skiltplan for parsell E6 Indre Nordnes - Skardalen		2015/667
	Politiske saker:		
PS 56/18	Delegerte saker 4.10.18-21.11.18		2018/29
PS 57/18	Krav om erstatning for tapt inntekt pga manglende/dårlig isbryting sesongen 2018		2016/167
PS 58/18	Forslag til bruk av tidligere Trollvik skole		2016/542
PS 59/18	Arealkartlegging av boliger i kåfjord		2018/143
PS 60/18	Renovering av nato-kai, Olderdalen		2015/358
PS 61/18	Arbeidsmøte HDMU Driftsbudsjett 2019		2018/404

Det er lagt til vedlegg til sak 62/18 (oppsummering fra budsjettmøtene).

Det legges ut to dokumenter som deles til ipad på torsdag/fredag; ett tekstnotat som er bestilling fra rådmannen og budsjett tallene per 22.11.18.

Brannsjef Nils A. Nilsen kommer til møte for å informere om forhold innenfor brann, bl.a at leiekontrakten er oppsagt i Manndalen, manglende utstyr og spørsmål omkring bemanning.



FLT STATENS VEGVESEN AVDELING 76
REGION NORD
Statens vegvesen Postboks 6164
9291 TROMSØ

Du čujuhus/Deres ref:	Min čuj./Vår ref	Arkiivačoavdda/Arkivkode	Beaivi/Dato
	2015/667-64	Q80	05.10.2018

Uttalelse -skiltplan for parsell E6 HP 16/331 gjeldende Indre Nordnes - Skardalen

Viser til brev av 18.09.18, uttalelse om skiltplan for parsell E6 HP 16/FV331 gjeldende Indre Nordnes – Skardalen, samt Manddalen sentrum i Kåfjord kommune i henhold til Skiltforskriftens bestemmelser i paragraf 26-30.

Kåfjord kommune har ingen kommentar til forslag til skilting fartsgrense ved utgangen av tunellen mot Løkvoll.

Når det gjelder utgang av tunell mot Nordnes, er fartsgrense satt til 80 km/t forbi avkjøring mot Nordnes, med overgang til 90 sone rett etter avkjøring til Nordnes.

Kåfjord kommune har følgende uttalelse til skiltplan;
Fra utgang av tunell på Nordnessiden og forbi avkjøring til settes fartsgrensen ned til 70 km/t. Fra Kåfjord kommune ønsker vi at 70 km sonen forlenges fra utgangen av Nordnestunellen og forbi X E6/kommunal veg og fram til sletta (hvor det står et 90 km skilt i dag). Avkjøring E6/kommunal veg på Indre Nordnes er uoversiktlig da et er sving på begge sider, og ved innkjøring på E6 fra kommunal veg, må en vente for å se om det er biler som kommer på strekningen Huppaskogen.

I dag er det 5 boliger på Indre Nordnes som har fast bosetting, samt et hyttefelt, i tillegg er det 4 hytter som er bygd utenom hyttefeltet. Av de fastboende er det en barnefamilie. Skolebussen har stopp-plass for av- og påstigning i XE6 – kommunal veg, som før nevnt er svært uoversiktlig, og er nå i 90 km sone.

Både de fastboende og hytteeierne bruker fjæra mye, og nedgang til fjære er via a vis X til kommunal veg. Et annet moment er at en av boligene har tilhørende sauedrift (ca 90 vinterfora sau), som medfører traktor- og tungtrafikk inn/ut på E6 i et uoversiktlig kryss. Hyttefeltet har p.t. 10 hytter, samt 4 hytter som er bygd utenom feltet.

Imøteser en positiv henvendelse på vårt innspill om nedsetting av fartsgrense til 70 km/t fra utgangen av tunell, forbi XE6-kommunal veg og fram til Huppaskogen.

Dearvvuodaiguin/Med hilsen

Karin Karlsen
førstekonsulent/beredskapsrådgiver
Tlf.: 777 19 254

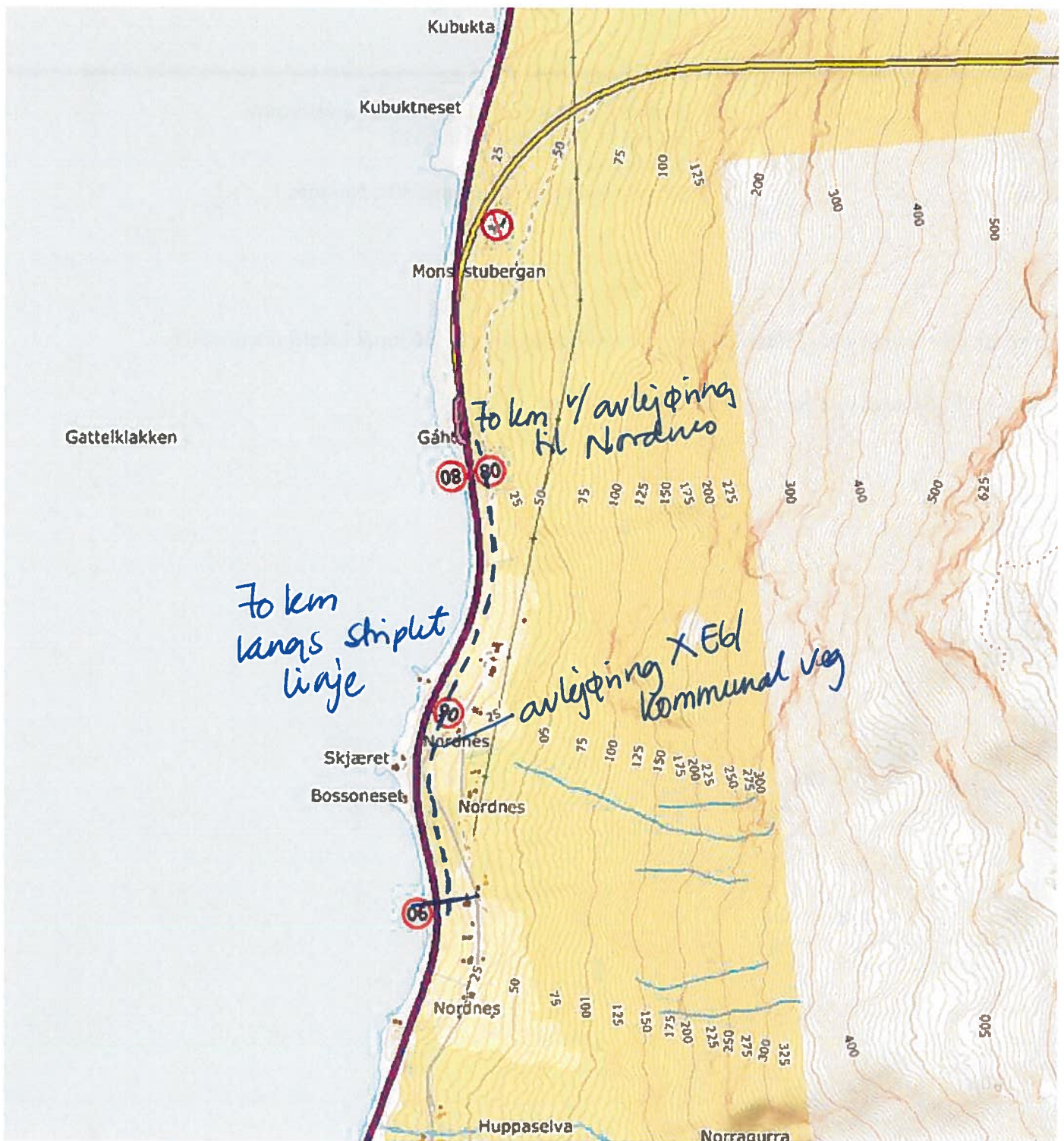
*Dát reive lea elektrovnnalaččat dohkkehuvvon ja sáddejuvvo vuolláičállaga haga /
Dette dokumentet er elektronisk godkjent og sendes uten signatur.*

Ved all kontakt med avdelingen i denne sak, vennligst referer til saksnummer 2015/667-64

Vedlegg

1 Forslag nedsetting fartsgrense Nordnes

Intern kopi:
Svein Oddvar Leiros
Gunn Andersen
Stine Pedersen



Med hilsen
Kurt Magne Stormo

Seksjon: Plan og forvaltning - Troms
 Postadresse: Statens vegvesen Region nord, Postboks 1403, 8002 BODØ
 Besøksadresse: Mellomveien 40, TROMSØ
 Telefon: +47 77617266 Mobil: +47 48290406 e-post/Skype: kurt.stormo@vegvesen.no
www.vegvesen.no e-post: firmapost-nord@vegvesen.no

Tenk miljø - spar papir. Trenger du å skrive ut denne e-posten?

Fra: Karin Karlsen [mailto:Karin.Karlsen@kafjord.kommune.no]
 Sendt: 7. september 2018 14:49



Saksfremlegg

Utvalgssak	Utvalgsnavn	Møtedato
56/18	Hovedutvalg miljø, drift og utvikling	26.11.2018

Delegerte saker 4.10.18-21.11.18

Henvising til lovverk:

Rådmannens innstilling

Delegasjonssakene tas til orientering.

Saksopplysninger

Delegerte vedtak

Seleksjon: Utvalg: 18 - Delegert miljø, drift og utvikling, Journaldato: 04.10.2018 - 21.11.2018

Rapport generert: 21.11.2018

ePhorte®

HMDU- DEL

DS 27/18

8837/2018

19.10.2018

J Nils-Arnold Nilsen

Bekreftelse på opplæring og øvelse før åpning av E6 Nordnestunnelen

Vedtak

Brannberedskapen ihht selvbergingsprinsippet i Nordnestunnelen er tilfredsstillende.

Søknad om utslippstillatelse – Øvermyra

1. **Utslippstillatelse gis for rehabilitering av avløpsanlegg; 4 m³ slamavskiller med infiltrasjonsanlegg, på eiendommen gnr 30, bnr 33 i Kåfjord kommune.**
2. **Anlegget skal monteres i samsvar med Retningslinjer for utforming og drift av separate jordreanseanlegg /VA-miljøblad nr. 59 (2016) *Lukkede infiltrasjonsanlegg*.**
3. **Anlegget skal plasseres slik at det ikke kommer i konflikt med vannforsyningsanlegg.**
4. **Blomstereng landbruk & maskin AS, godkjennes som ansvarshavende på prosjektet.**
5. **Dersom arbeidet ikke er igangsatt senest 3 år etter at tillatelse er gitt, bortfaller tillatelsen. Dette gjelder også dersom arbeid innstilles i lengre tid enn 2 år.**
6. **Ferdigattest / kontrollerklæring, samt billedokumentasjon av infiltrasjonsgrøft sendes kommunen når arbeidet er utført.**

Midlertidig utslippstillatelse Myra hyttefelt Djupvik – Thomassen Traktor & Maskin

Vedtak:

1. **Midlertidig utslippstillatelse gis for 3 boenheter; 2 private avløpsanlegg à 4,5 m³ slamavskiller med infiltrasjonsanlegg, på eiendommen gnr 1, bnr 105 i Kåfjord kommune, i henhold til innsendt dokumentasjon**
2. **Det midlertidige anlegget skal være montert i samsvar med Retningslinjer for utforming og drift av separate jordreanseanlegg /VA-miljøblad nr. 59 (2016) *Lukkede infiltrasjonsanlegg*. Det vises også til VA-miljøblad nr. 48 og 100.**
3. **Anlegget ansees ikke å komme i konflikt med vannforsyningsanlegg.**
4. **Thomassen traktor & maskin godkjennes som ansvarshavende på prosjektet.**
5. **Frist for etablering av permanent avløpsanlegg i henhold til vedtatte reguleringsplan, eventuelt søknad om dispensasjon fra reguleringsplanen eller søknad om endring av reguleringsplan, settes til 01.juni 2019. Anlegget skal være dimensjonert i henhold til fremtidig utbygging av hyttefeltet.**
6. **Kommunen krever ny søknad om utslipp for permanent avløpsanlegg.**
7. **Dersom arbeidet ikke er igangsatt senest 3 år etter at tillatelse er gitt, bortfaller tillatelsen. Dette gjelder også dersom arbeid innstilles i lengre tid enn 2 år.**
8. **Ferdigattest / kontrollerklæring, samt billedokumentasjon av infiltrasjonsgrøft sendes kommunen når arbeidet er utført.**
9. **Søknad om midlertidig brukstillatelse må søkes om særskilt.**

Søknad om fritak for feieravgift på GBnr 39/5 – Odd Einar Henriksen

Vedtak:

Søknaden innvilges med virkning fra 18.10.18.

Vurdering



Saksfremlegg

Utvalgssak	Utvalgsnavn	Møtedato
57/18	Hovedutvalg miljø, drift og utvikling	26.11.2018
	Formannskap	

Krav om erstatning for tapt inntekt pga manglende/dårlig isbryting sesongen 2018

Henvising til lovverk:

Høyesterett – Rt- 1985-247

Overskjønn til fastsettelse av erstatninger og tiltak etter reguleringen av Guolasjåkka i Kåfjord kommune, i sak 33/1968 B

Forskrift om arbeids- og hviletid på norske passasjer- og lasteskip mv

Vedlegg

- 1 Krav om erstatning
- 2 Tilbakemelding fra Norges Kystfiskarlag
- 3 Norges meteorologiske institutt
- 4 Tilbakemelding fra Fiskeridirektoratet
- 5 henvendelse Myrhaug 07092018
- 6 Møtereferat evaluering
- 7 rapport isbryting
- 8 Supplerende synspunkter Norges Kystfiskarlag
- 9 Instruks
- 10 Møtereferat 29.10.2018
- 11 Tilbakemelding møtereferat Myrhaug

Rådmannens innstilling

1. Krav om at kommunen tilskriver Fiskeridirektoratet og ber om at Myrhaug ikke strykes av manntallet etterfølges delvis; Fiskeridirektoratet er tilskrevet, men dersom Myrhaug strykes fra manntallet må han selv klage til direktoratet.
2. Krav om erstatning pålydende 70 000,- avslås med følgende begrunnelse: Isbryting ble gjennomført i henhold til kontrakt for perioden januar-april 2018.

Saksopplysninger

I brev av 15.08.2018 krever Jarle Myrhaug at kommunen tilskriver fiskeridirektoratet med redegjørelse om den manglende/dårlige isbrytinga og der om at han ikke strykes av manntallet. Videre kreves en erstatningssum på minimum 70 000,-

I sitt brev sier Myrhaug videre:

- at isbrytinga sesongen 2018 både var mangelfull og dårlig utført.
- avviser administrasjonens opplysninger om at vinteren 2017/2018 har vært spesiell. Han opplyser at vinteren temperaturmessig har vært normal, og at det er de siste foregående årene som har vært mildere (med liten isdannelse).
- Det ikke har vært god dialog mellom isbrytertjenesten og han som fisker.
- Den dårlige håndteringa av isbrytinga fra kommunens side har medført at han ikke klarer å opprettholde tilstrekkelig inntekt til å bli stående i manntallet, og han blir dermed strøket av merkeregisteret (konsekvens: Han får ikke avskrevet innkjøp av utstyr, kjøretøy, motor og andre driftsutgifter etc).
- Etterlyser møte med kommunen etter sesongen 2017

Myrhaug sine eiendommer er nevnt i Lyngen Herredsretts overskjønn i sak 33/1968 B, og gitt erstatning for fisketap; Takstnr B-55 (gnr 18/bnr 11) og B-56/ B-57 (gnr 18/bnr 3)

Administrasjonen har bedt om tilbakemelding fra Norges Kystfiskarlag, Fiskeridirektoratet, Norges meteorologiske institutt og Isbrytertjenesten. Saka er også vurdert juridisk, med henblikk på erstatningsplikten i forhold til overskjønnet av 1968.

Norges Kystfiskarlag:

Norges Kystfiskarlag bekrefter opplysningene Myrhaug gir om at det kreves en årlig minimumsinntekt fra fiske for å stå registret som yrkesfisker, og for å opprettholde rettighetene som yrkesfisker. Dette følger av Forskrift om manntall for fiskarar og fangstmenn. Fiskermanntallet er organisert i to blad. Yrkesfiskere som har fiske som binæring registreres på blad A, og yrkesfiskere som har fiske som hovednæring registreres på blad B. For å være registrert på blad A, slik Myrhaug fram til nå har vært, er det krav om en årlig bruttoinntekt fra fiske på 50 000 kroner. Personer som ikke oppfyller dette vilkåret vil bli strøket fra fiskermanntallet. De kvotebegrensningene man har som fritidsfisker vil gi en betydelige lavere inntekt, enn den inntekten man potensielt har som yrkesfisker på blad A i fiskermanntallet. Hele tilbakemeldingen ligger vedlagt saka.

Fiskeridirektoratet:

Rullering av fiskerimantallet baserer seg på inntektstall fra året før, dvs når Fiskeridirektoratet rullerer manntallet i høst, blir tall for 2017 lagt til grunn. Videre gis det klageadgang i hht forvaltningsloven, og Myrhaug får anledning til å klage dersom han blir tatt ut av manntallet i 2019. Hele brevet ligger vedlagt saka

Norges meteorologiske institutt:

Kilde: <http://eklima.met.no>

NVE har satt opp en værstasjon i Birtavarre, men her finnes kun observasjoner etter 4/4-2018. I Kåfjord er det to andre stasjoner med tidsserier som dekker den vinteren 2017/2018. Dette er Nordnesfjellet og Gamanjuni. Disse stasjonene ligger i fjellet, og temperaturene og vind vil nok ikke være representative for fjorden. DNMI foreslår derfor at kommunen ser på målinger fra Skibotn. Denne stasjonen kan gi et godt estimat for Kåfjorden.

Når det gjelder vind vil denne i området være mye styrt av terrenget. Vind inn Lyngsfjorden vil lett bli styrt også inn Kåfjorden, og dermed få en annen retning og styrke. Vindstyrke og retning er det dermed ikke rett fram og hente ut fra målinger i andre fjorder. Hele tilbakemeldingen ligger vedlagt.

For registreringer av istykkelse, henvises det til www.varsom.no

Administrasjonen finner ikke registrering av istykkelse på varsom.no for Kåfjorden for perioden, utover det som er registrert av isbrytertjenesten.

Ved å hente ut værdata fra eklima for perioden 2008-2018, finner vi at været i perioden november 2017- april 2018 temperaturmessig er innenfor normalen.

<i>År</i>	<i>Temperatur (januar- april)</i>
2015	Generelt mildt, lavest $-16,8^{\circ}\text{C}$ den 20/1
2016	Fra 2/1: kuldeperiode, laveste temp. $-18,9^{\circ}\text{C}$ den 20/1
2017	Skiftende temp. Laveste temp $-11,8^{\circ}\text{C}$ den 15/1, kuldeperiode fra 10/11
2018	Stabilt kaldt. Laveste temp $-16,6^{\circ}\text{C}$ den 23/1

Data innhentet daglig kl. 12 hele måneden. Værstasjon: Skibotn. Det er innhentet værdata fra oktober 2008, men kun gjennomsnitt de siste 4 år er tatt med.

Det var stabil kulde fra 10. november 2017, kun enkeltdager med temperaturer over 0, frem til 16. mars 2018. Vinteren bar preg av lite nedbør, noe administrasjonen erfarte med dyp tele (uoffisiell måling inntil 3,5 m), frosne vann- og avløpsledninger, private vannverk frøs til, issvelling m.m. Nedbøren kom i slutten av mars 2018. Vindforholdene var rolige, og lite fralandsvind. Dette bekreftes av Isbrytertjenesten:

Rapport fra isbrytertjenesten:

Vinteren vært veldig kald med lite nedbør og ingen mildværsdager før i slutten av vinteren. Dette har ført til ekstremt mye is i Kåfjorden. Rapporten ligger vedlagt saka.

I følge Isbrytertjenesten har det vært samtaler mellom fiskerne og isbryteren, kommunen har derfor gått ut i fra at dette gjaldt alle. At Myrhaug ikke er blitt kontaktet i denne saken er beklagelig, og noe både isbrytertjenesten og kommunen må ta til etterretning.

Kontrakten:

Isbrytinga utføres etter samme instruks som ble vedtatt i k.sak 66/93, møte den 01.11.1993. Etter anbudsrunde ble firma Jim Roar Wiik tildelt kontrakten i 2015. Årlig budsjett for isbrytinga er 986 442,-.

Det er ved flere anledninger hevdet at fartøyet ikke tilfredsstillere kravene til isbryting. Dette avvises av administrasjonen, med henvisning til vedtatte instruks (vedlagt)

Når det kommer til bryting av is etter endt isbryterperiode, er det ikke kontraktsfestet at fjorden skal være isfri til 1. mai. Dette avhenger helt av isforholdene i fjorden. Denne vinteren har isen på fjorden vært tykkere enn kravet gitt i instruks (20 cm) og dermed utenfor kontrakt. Fartøyet er imidlertid sertifisert til å bryte is opp til 35 cm (oppgitt i tilbud).

Det er videre heller ikke kontraktsfestet at fartøyet skal ha døgnkontinuerlig drift, men skal være disponibel på kort varsel og til enhver tid på døgnet.

I henhold til *Forskrift om arbeids- og hviletid på norske passasjer- og lasteskip mv* må isbryteren følge arbeidstidsbestemmelser. Om værforhold gir grunnlag for erstatningsplikt er heller ikke nevnt i kontrakten eller overskjønnet.

Etter intern drøfting i administrasjonen, ble det besluttet at fiskere ikke skulle inviteres til evalueringsmøtet våren 2018, da kontraktspartene er Kåfjord kommune og firma Jim Roar Wiik. Det ble samtidig besluttet at dersom det kom ønske fra fiskerne kunne et særskilt møte gjennomføres. Da Kåfjord fiskarlag ble oppløst denne våren, ble det ikke gjennomført møte med hverken dem eller Kystfiskarlaget. Etter ønske fra Kystfiskarlaget v/ Myrhaug, ble det avholdt møte den 29.10.2018 (vedlagt referat).

Juridisk:

Høyesterettsdom Rt 1985-247 og overskjønn i sak 33/1968 B er vurdert av jurist ved flere anledninger, bl.a sommeren 2016 i forbindelse med innkommet krav om erstatning fra fiskere.

Saka ble sendt til ny vurdering til advokatfirmaet Lund og co, som igjen slår fast at kommunen har plikt til isbryting. Et annet viktig tema er hvem som kan påberope seg avtalen i dag, jf Høyesterettsdommen fra 1985.

I overskjønnet, kap C Fjordfiskernes krav (s. 57), trekkes grensen for rett til erstatning for fiskere som bor innenfor en tenkt linje fra Mandalsklubben til Steinnes. Utlisting fra Fiskerimanntallet av 01.11.2018, viser at det står 11 stk på blad A. Av disse er tre fiskere med tilhørighet til Indre Kåfjord. Herav er det kun Jarle Myrhaug som driver fiske som binæring i henhold til overskjønnet.

Vurdering

Vær- og isforhold som vintersesongen 2018, er forhold kommunen ikke kan rå over.

Kommunen vurderer at isbrytinga som er gjennomført vinteren 2017/2018 er i henhold til kontrakten og de budsjetttrammer som er gitt. I rammen er det ikke satt av midler til å dekke eventuelle erstatningskrav.

Det er videre utenfor Kåfjord kommunes ansvar å få Myrhaug tilbake til manntallet. Dette er forhold Myrhaug selv må følge opp i henhold til direktoratet.

Jarle Myrhaug
Perteng
9147 Birtavarre, tlf 41628511

15.08.18

Kåfjord kommune

9146 Olderdalen

TAP AV INNTEKT PGA MANGLENDE/DÅRLIG ISBRYTING SESONGEN 2018.

Går ut fra at det er kjent, også i kommunens administrasjon, at isbrytinga i sesongen 2018, både var mangelfull og dårlig utført. Årsakene til dette vil jeg ikke komme inn på, det er tross alt Kåfjord kommune som har ansvaret både for anbudsprosessen og drift av isbrytinga. Jeg har ringt saksbehandler om dette, og fått tilbakemelding om at det skal avholdes et møte med oss fiskere, dette står også i referatet fra siste møte etter sesongen 2017. Dette møtet er ennå ikke blitt avholdt.

Tilbakemelding fra saksbehandler har også vært at dette er en spesiell vinter, så er ikke tilfelle. Denne vinteren har vært, når det gjelder kuldegrader, normal. Det er de 3 forutgående vintrene som har vært mildere enn normalt, noe som selvsagt har ført til liten isdannelse. Saksbehandler opplyste også at isbryteren har hatt en god dialog med fiskerne, men dette gjelder ikke meg.

For mitt vedkommende har denne dårlige håndteringa av isbrytinga fra Kåfjord kommune sin side, gitt store utslag. Jeg kom meg ut på sjøen en uke på slutten av sesongen, noe som igjen gjør at jeg ikke klarer å få en inntekt slik at jeg blir stående i manntallet. Dette fører igjen til at jeg blir strøket av merkeregistret, i tillegg til at jeg blir strøket av momsregistret. Konsekvensen av dette er at jeg ikke får avskrevet innkjøp av utstyr, kjøretøy, motor og andre driftsutgifter, etc

For den ene uka jeg fikk fisket, dvs fra og med 09.04., til og med 15.04. leverte jeg for kr 9.943, i tillegg kommer salg av tørrfisk. Når jeg nå faller ut av manntallet, degraderes jeg til fritidsfisker, og kan da levere 2000 kg neste sesong.

Mitt krav er at Kåfjord kommune skriver et brev til fiskeridirektoratet og redegjør for direktoratet om den manglende/dårlige isbrytinga, og der om at jeg av den grunn ikke strykes av manntallet. Videre at Kåfjord kommune betaler en erstatning til for tap av inntekt med minst kr 70.000,-.

Et annet moment er at den isbryteren som kommunen har inngått avtale ikke duger til det arbeidet som skal utføres.

Jeg møter gjerne til møte med kommunen.

Med hilsen

Jarle Myrhaug

Kopi: Ordfører Svein Leiros
Rådmann Einar Pedersen
Norges kystfiskarlag

From: post@norgeskystfiskarlag.no [mailto:post@norgeskystfiskarlag.no]
Sent: Tuesday, August 21, 2018 9:56 AM
To: Stine Pedersen <Stine.Pedersen@kafjord.kommune.no>
Cc: 'Jarle Myrhaug' <j.myrhaug@nordtroms.net>; post@norgeskystfiskarlag.no
Subject: SV: Norges Kystfiskarlag: Påstand om tap av inntekt pga manglende/dårlig isbryting sesongen 2018

Kåfjord kommune v/ Stine Pedersen

Vi viser til epost fra dere datert 17. august om erstatningskrav fra Jarle Myrhaug for av tap av inntekt som følge av mangelfull isbryting, samt brev fra Jarle Myrhaug datert 15. august som er sendt oss i kopi.

Vi forstår at Myrhaug søker erstatning for det direkte tapet han har hatt på årets fiske, samt tap som følger av at han risikerer å miste statusen som yrkesfisker, i form av reduserte fiskerettigheter og tap av de mulighetene han har til å avskrive utgifter han har hatt knyttet til fisket.

Vi kan bekrefte opplysningene Myrhaug gir om at det kreves en årlig minimumsinntekt fra fiske for å stå registret som yrkesfisker, og for å opprettholde rettighetene som yrkesfisker. Dette følger av *Forskrift om manntall for fiskarar og fangstmenn*. Fiskermanntallet er organisert i to blad. Yrkesfiskere som har fiske som binæring registreres på blad A, og yrkesfiskere som har fiske som hovednæring registreres på blad B. For å være registrert på blad A, slik Myrhaug fram til nå har vært, er det krav om en årlig bruttoinntekt fra fiske på 50 000 kroner. Personer som ikke oppfyller dette vilkåret vil bli strøket fra fiskermanntallet. De kvotebegrensningene man har som fritidsfisker vil gi en betydelige lavere inntekt, enn den inntekten man potensielt har som yrkesfisker på blad A i fiskermanntallet.

Vi tror det kan være en liten mulighet for at en henvendelse til Fiskeridirektoratet som forklarer situasjonen, og hvor kommunen redegjør for/ bekrefter at Myrhaug har vært forhindret fra å delta i sesongfisket på grunn av manglende isbryting, vil kunne bidra til at Myrhaug fremdeles gis rett til å stå i fiskermanntallet. På denne måten kan ulempene Myrhaug har fått muligens reduseres.

I Troms er det Fiskeridirektoratets regionkontor/ region Nord som har ansvar for fiskermanntallet. For nærmere avklaring rundt kopling mellom fiskermanntall, merkeregister og momsregister anbefaler vi også at kommunen kontakter Fiskeridirektoratet.

Vennlig hilsen
Maylinn Stomperud
rådgiver

telefon 76 052 105



Telefon: +47 76 052 100
Adresse: Postboks 97, 8380 RAMBERG
www.norgeskystfiskarlag.no

-----Opprinnelig melding-----

Fra: Norges Kystfiskarlag <post@norgeskystfiskarlag.no>

Sendt: fredag 17. august 2018 13:10

Til: post@norgeskystfiskarlag.no

Emne: Norges Kystfiskarlag: Påstand om tap av inntekt pga manglende/dårlig isbryting sesongen 2018

Dette er en tilbakemelding via <http://www.norgeskystfiskarlag.no/> fra:

Kåfjord kommune v/ Stine Pedersen <stine.pedersen@kafjord.kommune.no>

Kåfjord kommune har mottatt krav om erstatning for tap av inntekt, på grunn av manglende/ dårlig isbryting sesongen 2018. Dette gjelder en fisker i Kåfjord (Nord Troms), kopi av innsenderens brev er sendt til Norges Kystfiskarlag og datert 15.08.2018.

Saka skal legges frem for politisk behandling her i kommunen, da erstatningskravet er noe betydelig. For å få belyst så mange sider av saken som mulig, ønsker Kåfjord kommune en kommentar/uttalelse fra Norges Kystfiskarlag i saka. Dette gjelder regelverk om inntektstap, regelverk om merkeregister, momsregister (vedkommende opplyser at på grunn av manglende inntekt oppfyller h*n ikke kravet til å bli stående i manntallet) på generell basis.

Dersom det er behov for avklaringer, kan jeg kontaktes på telefon 77719268

Med vennlig hilsen

Stine Pedersen

Avdelingsleder Drift/ingeniør VVA

Fra: Felleskonto Klimavakten <klimavakten@met.no>

Sendt: torsdag 23. august 2018 13.05

Til: Stine Pedersen

Emne: Re: Statistikk vær 2017/2018 Nord Norge

Oppfølgingsflagg: Follow up

Status for flagg: Flagget

Kategorier: Arkivert i ePhorte

Hei

Beklager at det har tatt litt tid å gi deg svar. Jeg fikk inn litt mange henvendelser på fredag, så jeg fikk ikke startet med din før nå.

Du kan hente ut observasjoner ved å gå inn på

<http://eklima.met.no>

Her må du oppgi epost adresse og sette passord.

Så er det bare å hente ut observasjoner.

MEN nå kommer vi til den kinkige biten. NVE satte opp en stasjon i Birtavarre, men her har vi kun observasjoner etter 4/4-2018.

I Kåfjord er det to andre stasjoner med tidsserier som dekker den vinteren 2017/2018. Dette er

Nordnesfjellet og Gamanjuni. Disse stasjonene ligger i fjellet, og temperaturene og vind vil nok ikke være representative for fjorden. Jeg foreslår derfor at du ser på målinger fra Skiboten. Jeg mener denne stasjonen kan gi et godt estimat for kåfjorden.

Når det gjelder vind vil denne i området være mye styrt av terrenget. Vind inn lyngsfjorden vil lett bli styrt også inn kåfjorden, og dermed få en annen retning og styrke. Så vindstyrke og retning er det ikke rett fram og hente ut fra målinger i andre fjorder.

Når det gjelder registreringer av istykkelse så kjenner jeg kun til varsom.no

<http://www.varsom.no/isvarsling/isobservasjoner/>

dette er en nettside der alle kan legge inn observasjoner.

Vennlig hilsen

Laila Fodnes Sidselrud

17. august 2018 kl. 14:15 skrev Meteorologisk institutt <metinst@met.no>:

----- Videresendt e-post -----

Fra: Stine Pedersen <Stine.Pedersen@kafjord.kommune.no>

Dato: 17. august 2018 kl. 14:06

Emne: Statistikk vær 2017/2018 Nord Norge

Til: "post@met.no" <post@met.no>

Hei

Jeg jobber med et saksframlegg der værforhold i perioden 15.10.2017 til 30.04.2018 i Kåfjord kommune er tema. Vi opplevde senhøsten og vinteren som tørr og kald, fra ca november til mars. I denne perioden opplevde vi utfordringer med isbryting i Kåfjorden, som følge av lite vind fikk isen lite utdrift og fjorden frøs til. Fjordisen ble i perioden målt opp til 30-35 cm. Finnes det nettsider der dette

registreres?

Jeg har lett etter nettsider der jeg kan lage egne lokale statistikker, men har ikke lyktes å finne dette.

Det jeg trenger, en rapport fra Meteorologisk institutt som bekrefter værforholdene i perioden for Nord

Troms. Vindforhold, temperatur og nedbør. Sekundært en nettside der jeg kan hente ut de lokale værforholdene i perioden selv.

På forhånd takk.

Dearvvuođaiguin/Med hilsen

Stine Pedersen

Avdelingsleder drift/ ingeniør VVA

Tlf. 77719268/91882567

Gàivuona suohkan

Kåfjord kommune

Kaivuonon komuuni



Kåfjord kommune Drift

Postboks 74

9148 OLDERDALEN

Adm.enhet: Forvaltningsseksjonen i region
Nord

Saksbehandler: Anastasia Henriksen

Telefon: 95878113

Vår referanse: 18/12930

Deres
referanse:

Dato: 07.09.2018

Fiskermanntallet Kåfjord kommune - svar på henvendelse

Fiskeridirektoratet region Nord viser til henvendelse fra Kåfjord kommune av 03.09.2018, der det opplyses om at kommune har mottatt erstatningskrav fra en fjordfisker, Jarle Myrhaug, og ber Fiskeridirektoratet om en tilbakemelding om muligheten for at Myrhaug ikke strykes av fiskermanntallet pga manglende fiskeriinntekt.

Rullering av fiskermanntallet baserer seg på inntektstall fra året før, dvs når Fiskeridirektoratet rullerer manntallet i høst, blir tall for 2017 lagt til grunn. Dette innebærer at manglende eller mangelfull fiskeriinntekt for 2018 blir først aktuell under manntallsrulleringen som skal gjennomføres høst 2019.

Særskilte årsaker til eventuell manglende fiskeriinntekt blir tatt i betraktning når rulleringen gjennomføres. Det gis også klageadgang ihht forvaltningsloven §28, og Myrhaug får anledning til å klage hvis han blir tatt ut av manntallet i 2019 pga manglende inntekt fra fisket i 2018. I så fall kan deres henvendelse brukes som et argument mot stryking.

Ved henvendelser om denne saken ber vi om at det vises til vår referanse øverst i brevet.

Med hilsen

Erling Johan Johansen
fungerende seksjonssjef

Anastasia Henriksen
rådgiver

Brevet er godkjent elektronisk og sendes uten håndskreven underskrift

Mottakerliste:

Kåfjord kommune Drift	Postboks 74	9148	OLDERDALEN
-----------------------	-------------	------	------------

Kopi til:

Jarle Myrhaug	Perteng	9147	BIRTAVARRE
---------------	---------	------	------------

Jarle Myrhaug

9147 Birtavarre, tlf 41628511

07.09.18

Kåfjord kommune

9146 OLDERDALEN

Vedr. krav om erstatning, tap av inntekt – saksnr 2016/167-23

Viser til brev av 30.08.18, hvor Kåfjord kommune ber om kopi av fangstrappport, dette ligger vedlagt dette brev.

Det bes også om en redegjørelse for hvordan omsøkte erstatningsbeløp er beregnet. Det vises i denne sammenheng til kommunens mail til Norges kystfiskarlag, datert 17.08.18, hvor kommunen etterspør en kontroll av de opplysninger som jeg gav i mitt krav om erstatning. Kåfjord kommune sier også i denne mailen at erstatningskravet er noe betydelig, noe som i utgangspunktet tilsier at kommunen har en manglende kompetanse innenfor regelverket når det gjelder regler for momskompensasjon, regelverk for merkeregister og regler for å stå i fiskerimantallet. Jeg mener at det er beklagelig at kommunen ikke har denne kompetansen i forhold til en så viktig kulturnæring som kombinasjonsnæring og fjordfiske.

Jeg har krevd en erstatning på kr 70.000,-, dette gjelder ikke bare fiske, men også følgene av det som nå skjer – som at jeg slettes av momsregistret, merkeregistret og nedgraderes til fritidsfisker. Jeg har også sluttet med sauedrift fra sesong 2018, dvs at jeg avsluttet høst 2017, og jeg skulle da kun fiske, og overføres da til B-lista. Har kommunen behov for regelverk i forhold å stå på B-lista så kan Norges kystfiskarlag kontaktes.

Pga manglende isbryting hadde jeg sesongen 2018 kun sjøvær i uke 15, som kommunen kan se av vedlagte rapport fra Norges Råfisklag.

I kommunestyremøte av 18.06.18 ble følgende orientering gitt;

Isbryting.

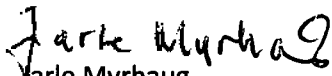
Evaluering av tjenesten er gjennomført mellom isbrytertjenesten og administrasjonen.

Konklusjon: Isbrytertjenesten og kommunen forholder seg til inngåtte kontrakt og instruks for kommende sesonger i gjenværende kontraktperiode. Instruksjonen ble forøvrig vedtatt i 1993, og er den samme som forrige kontraktør fulgte. Alle henvendelser vedrørende utførelsen av tjenesten henvises til kommunen. Kommunen tar de endelige avgjørelser vedrørende uenighet om utførelse, i henhold til vedtatte instruks. Isbrytertjenesten sender inn månedlige rapporter på utførelsen, i isbryterperioden (januar- april). Rapporten sendes inn sammen med fakturaen.

Jeg sier i mitt krav om erstatning at jeg gjerne møter til møte med kommunen, noe jeg ikke har fått tilbakemelding på. Videre har kommunen som tidligere, også i år, sagt at det skal avholdes et evalueringsmøte, dette er ikke gjennomført. Hvis det nå er endret til at bare kommunen og kontraktør har evalueringsmøte, bør det gis en informasjon om at det er foretatt en endring i år, fra å være et evalueringsmøte hvor fiskerne, kommunen og kontraktør deltar til bare å være for kommunen og kontraktør.

Slik jeg forstår den informasjon som er gitt kommunestyre så er kommunen fornøyd med den ivaretagelse av kontrakten som er inngått, og isbrytinga skjer i forhold til denne. Jeg ber med bakgrunn i dette om å få kopi av innsendt logg fra kontraktør, samt kopi av referat med møte som er avholdt med kontraktør. Dette må gjøres i god tid før kommende sesong, da situasjon for meg er helt uforutsigbar.

Er det nå slik å forstå at kommunen ikke vil gi en bekreftelse til fiskeridirektoratet at isbrytinga ikke har fungert? Jamfør siste avsnitt på brev fra Norges kystfiskarlag av 21.08.18, som ble gitt som svar på kommunens henvendelse.


Jarle Myrhaug

Kopi: post@norgeskystfiskarlag
ordfører Svein Leiros
Gunn Andersen

Vedlegg: Årsoppgave fra Norges Råfisklag, 2016, 2017 og uke 15 2018.

GÁIVUONA SUOHKAN KÅFJORD KOMMUNE KAIVUONON KOMUUNI		MØTETYPE: Evaluering MØTE NR.: DATO//TID: 7.juni 2018 kl.: 1300 STED: Møterom Kåfjord rådhus	
MØTEREFERAT		MØTELEDER: Stine Pedersen MØTEREFERENT: Stine Pedersen	
Til stede:	Isbrytertjenesten: Jim Roar Wiik Kåfjord kommune: Stine Pedersen		
Forfall:			
Kopi sendes:	Einar Pedersen, Gunn Andersen		
EVALUERING AV SESONGEN 2017/2018, årlig møte			
<p>Etter interne drøftinger i administrasjonen er det bestemt at evalueringsmøtene med Isbrytertjenesten skal gjennomføres mellom tjenesten og Kåfjord kommune. Tidligere har Fiskarlaget og Kystfiskarlaget deltatt, men da de ikke er part i kontrakten innkalles ikke utenforstående til evaluering for ettertiden Kåfjord Fiskarlag ble oppløst i 2018, og bestemmelse om utpekt kontaktperson opphørte på samme tid. Kystfiskarlaget består, men innkalles ikke da laget ikke er kontraktspart. Eget møte med fiskerne kan gjennomføres etter ønske, på deres initiativ.</p> <p>Erfaringer fra sesongen: Det har værmessig vært vanskelige forhold, med langvarig kuldeperiode og lite vind. Is-tykkelsen er målt opp til 30 cm. Både isbrytertjenesten og kommunen har mottatt utallige henvendelser denne sesongen, på bl.a:</p> <ul style="list-style-type: none"> - manglende isbryting - for liten båt/ uegnet båt - feil utførelse på isbryting <p>Isbrytertjenesten kan med logg dokumentere bryting fra 16. februar 2018 (frem til da drev isen ut pga vindforhold). Det er brutt is 2 ggr pr døgn, på hver flo sjø og mens sjøen avtar, men på grunn av manglende utdrift og vind har fjorden frosset til igjen på kort tid. Isbrytertjenesten har på eget initiativ bedt om bistand fra både Lerøy og Kystverket, men selv med litt større båter har ikke dette nyttet. Det er fra før avklart at isbryteren (båten) er godkjent til oppdraget og i henhold til utlysningen.</p> <p>Isbrytertjenesten skaper stort engasjement hos innbyggere, og skipper og administrasjonen i kommunen mottar som nevnt henvendelser fra innbyggere/fiskere jevnlig på hvordan tjenesten skal/bør utføres. Ved kontraktstart ble det utpekt en kontaktperson for fiskerne som skulle ha dialog med isbryteren om isforholdene. Den første perioden var dialogen god, og det ble gitt tips og råd på hvordan tidligere isbryter gjennomførte tjenesten i praksis. Denne vinteren har situasjonen vært annerledes; Det har kommet klager når isen brytes og når den ikke brytes, klager på isflak i ytre del av fjorden ved bryting, feil tidspunkt for bryting m.m. Alle utøvende fiskere har sitt eget behov og ønske, og kommunen kan ikke imøtekomme alle disse ønskene og likevel oppfylle kontrakten.</p>			

SAK:	BEHANDLET	ANSVARLIG/ FERDIG TIL
<p>Konklusjon:</p> <ul style="list-style-type: none">- Isbrytertjenesten og kommunen forholder seg til inngåtte kontrakt og instruks for kommende sesonger i gjenværende kontraktsperiode. Instruksen ble forøvrig vedtatt i 1993, og er den samme som forrige kontraktør fulgte.- Alle henvendelser vedrørende utførelsen av tjenesten henvises til kommunen.- Kommunen tar de endelige avgjørelser vedrørende uenighet om utførelse, i henhold til vedtatte instruks.- Isbrytertjenesten sender inn månedlige rapporter på utførelsen, i isbryterperioden (januar-april). Rapporten sendes inn sammen med fakturaen. <p>Møtet hevet kl. 13:15</p>		

Fra: Jim Roar Wiik <jim_wiik@hotmail.com>

Sendt: torsdag 3. mai 2018 00.41

Til: Stine Pedersen

Kopi: Einar Pedersen

Emne: SV: Rapport isbryting

Kategorier: Arkivert i ePhorte

Rapport Isbryting 2018

Som alle vet har denne vinteren vært veldig kald med lite nedbør og ingen mildværs dager før i slutten av vinteren.

Dette har ført til ekstremt mye is i Kåfjorden.

1/1 - 15/2 Kaldt men litt vind fra sør-øst nå og da som har gjort det mulig med god utdrift av is som er dannet i fjorden.

Isbryting utført: 1/1, 2/1, 3/1, 4/1, 5/1, 6/1, 7/1, 8/1, 9/1 12/1, 20/1, 23/1, 27/1, 31/1, 3/2, 4/2, 5/2, 8/2, 9/2, 11/2.

Noen dager denne perioden ut på isbryting ved hver gang det er flo sjø i døgnet, da det er mulig med litt strøm som driver isen ut.

16/2 - 24/3 Veldig kaldt og ingen vind/strøm som gjør det mulig for utdrift av is, dette har gjort at isen inne i fjorden blir

tykkere å tykkere. Kjørt veier å råker i isen sånn at det er mulig å komme seg inn til

Håkjerringberget. Ute på isbryting hver dag og to ganger i døgnet ved hver flo sjø til fjære sjø i

håp om at det skal være utdrift da, men hjelper veldig lite. Fryser rett etter kjøring i isen.

Istykkelse målt ved Langnes 28/2 20-25+cm.

Har i tillegg skaffet ekstrahjelp med en båt til, 5-6 dager denne perioden.

Har hatt jevnlig kontakt med kommunen og fiskerne angående denne ekstreme situasjonen.

Istykkelse målt fra Sagosnes å innover mot Håkjerringberget og Oksnes målt til 28+cm 8/3.

Etter samråd med kommunen og min egen HMS ble det besluttet 8/3 å ikke bryte den tykkeste isen som ligger inntil land fra Sagosnes til Oksnes og Håkjerringberget da også kontrakten gjelder isbryting inntil 20 cm tykkelse, åpent der fiskerne bruker å sette garn inn mot Håkjerringberget.

24/3 - 15/4 Varierende isforhold og vind

Isbryting utført: 3/4, 6/4, 9/4, 13/4. Har i tillegg tatt noe av den tykke isen som holder seg like tykk i området.

15/4 - 30/4 Beredskapsperiode. Jeg får beskjed fra kommunen at i instruksen til isbrytingen skal det brytes inn til Birtavarre/Fjordbotn etter endt sesong og når isen er usikker.

Iverksetter dette 17/4 men informerer kommunen 18/4 at isen fortsatt er tykk og kun usikker noen små plasser, og i tillegg at dette vil ta noe tid å komme seg inn til Fjordbotn.

I tillegg informerer jeg at det er flere båter som fisker med garn i fjorden og de vil bli utsatt for mye is da det er ingen vind som driver isen ut fjorden.

Bryting av is utføres: 17/4, 19/4, 23/4, 25/4, 29/4 og 30/4.

Jeg får tlf. fra fiskere 26/4 som informerer meg at de daglig sliter med is når de skal trekke garn etter at jeg begynte å bryte is innover mot Birtavarre p.g.a. liten utdrift av is og isen blir liggende i ro. Samtidig informerer de meg at det vanlige var å bryte isen inn mot Birtavarre etter endt Garnsesong.

Kommunen bestemmer seg for å avvente isbrytingen fra 26/4 og inntil videre. Jeg får samme beskjed 27/4 å avvente.

Iverksetter isbryting igjen 29/4 på kveld. Ingen vind da, så det blir kun tatt litt da det fortsatt er fiskere som har garn ute.

Får beskjed 30/4 på ettermiddag fra Kommunen om å bryte mest mulig da det kun er noen få timer igjen av beredskapsperioden.

Får tatt en god del men er langt ifra Fjordbotn.

Bilder av istykkelse kan og sendes hvis ønskelig.

Mvh

Jim-Roar Wiik

Fra: Stine Pedersen <Stine.Pedersen@kafjord.kommune.no>

Sendt: 2. mai 2018 07:24:58

Til: Jim Roar Wiik

Emne: Rapport isbryting

Hei

Kan du skrive en rapport om isbrytinga i perioden 01.01.2018-15.04.2018 (isbryterperioden) og 15.04.2018-30.04.2018 (beredskapsperioden), der isproblematikken (istykkelse, vindforhold, utdrift osv)

fremgår. Og videre hvorfor det ikke er brutt opp is inn til fjordbotn i henhold til instruksen innen 30.04.2018. Det er kommunestyremøte 3. mai, og jeg regner med det kommer spørsmål om dette.

Kontrakten og sertifisering av båt godkjent for bryting av is 35 cm vil forventet bli spurt om.

Dearvuo?aguin/Med hilsen

Stine Pedersen

Avdelingsleder drift/ ingeniør VVA

Tlf. 77719268/91882567

Gàivuona suohkan

Kåfjord kommune

Kaivuonon komuuni

From: Stine Pedersen

Sent: Tuesday, September 18, 2018 7:08 AM

To: 'post@norgeskystfiskarlag.no' <post@norgeskystfiskarlag.no>

Cc: 'Jarle Myrhaug' <j.myrhaug@nordtroms.net>

Subject: RE: Norges Kystfiskarlag: Påstand om tap av inntekt pga manglende/dårlig isbryting sesongen 2018

Hei

Supplerende synspunkt tas med i den videre saksbehandlingen.

Dearvuodaiguin/Med hilsen

Stine Pedersen

Avdelingsleder drift/ ingeniør VVA

Tlf. 77719268/91882567

Gàivuona suohkan

Kåfjord kommune

Kaivuonon komuuni

From: post@norgeskystfiskarlag.no [mailto:post@norgeskystfiskarlag.no]

Sent: Monday, September 17, 2018 2:02 PM

To: Stine Pedersen <Stine.Pedersen@kafjord.kommune.no>

Cc: 'Jarle Myrhaug' <j.myrhaug@nordtroms.net>; post@norgeskystfiskarlag.no

Subject: SV: Norges Kystfiskarlag: Påstand om tap av inntekt pga manglende/dårlig isbryting sesongen 2018

Kåfjord kommune v/ Stine Pedersen

Vi viser til tidligere epost fra oss datert 21. august, samt kontakt på telefon forrige uke.

Etter å ha blitt bedre opplyst i saken, ønsker vi i Norges Kystfiskarlag å komme med noen supplerende synspunkt:

Etter hva vi har forstått er hensynet til fjordfiskerne bakgrunn for ordningen med isbryting i Kåfjorden fra Håkjerringberget og ut. Ansvaret ble først pålagt Troms kraftforsyning, og er senere overtatt av kommunen.

Med bakgrunn i dette at mener vi det er rimelige at Myrhaug gis en kompensasjon som følge av at han har vært forhindret fra å komme seg ut på fiske i vinter. Vi mener det er naturlig å ta utgangspunkt i differansen mellom den inntekten Myrhaug har hatt fra fiske i årets vintersesong og det som har vært hans gjennomsnittlige inntekt fra fiske tidligere sesonger. I tillegg bør det gis en erstatning for eventuelle tap som skulle følge dersom Myrhaug faller ut fra fiskerimantallet. Dette vil antakeligvis ikke bli avklart før ved årsskiftet.

Selv om Myrhaug får erstatning for det tapet han har hatt i år, mener vi det likevel er viktig å finne en løsning slik at tilsvarende problem ikke oppstår i kommende år. For Myrhaug er det avgjørende å ha en forutsigbarhet for at han kan satse på fiske de kommende sesongene, og en forutsigbarhet for at det er mulig å komme seg ut på fjorden.

Vi forstår at det er uenighet om mangelfull isbryting i vinter skyldes uvanlige værforhold det siste året, eller motorkraften og kapasitet på fartøyet til aktøren kommunen har inngått kontrakt med. Vi har forståelse for at det kan være vanskelig å være dimensjonert for helt spesielle ekstremperioder, men mener at isbryterfartøyet som benyttes bør være rustet for å håndtere de aller fleste forhold, og at periodene det foregår fiske bør prioriteres.

Vi mener også at det er avgjørende at det holdes en løpende dialog med fiskerne. Dette må ikke nødvendigvis være som en del av kontraktsmøtet mellom kommunen og kontraktshaver, men vi ber om at kommunen finner en hensiktsmessig form for å holde dialog med fiskerne framover.

Vennlig hilsen

Maylinn Stomperud

rådgiver

telefon 76 052 105

<< OLE Object: Picture (Device Independent Bitmap) >>

Telefon: +47 76 052 100

Adresse: Postboks 97, 8380 RAMBERG

www.norgeskystfiskarlag.no

Fra: post@norgeskystfiskarlag.no <post@norgeskystfiskarlag.no>

Sendt: tirsdag 21. august 2018 09:56

Til: 'Kåfjord kommune v/ Stine Pedersen' <stine.pedersen@kafjord.kommune.no>

Kopi: 'Jarle Myrhaug' <j.myrhaug@nordtroms.net>; 'post@norgeskystfiskarlag.no'
<post@norgeskystfiskarlag.no>

Emne: SV: Norges Kystfiskarlag: Påstand om tap av inntekt pga manglende/dårlig
isbryting sesongen 2018

Kåfjord kommune v/ Stine Pedersen

Vi viser til epost fra dere datert 17. august om erstatningskrav fra Jarle

Myrhaug for av tap av inntekt som følge av mangelfull isbryting, samt brev fra

Jarle Myrhaug datert 15. august som er sendt oss i kopi.

Vi forstår at Myrhaug søker erstatning for det direkte tapet han har hatt på

årets fiske, samt tap som følger av at han risikerer å miste statusen som

yrkesfisker, i form av reduserte fiskerettigheter og tap av de mulighetene han

har til å avskrive utgifter han har hatt knyttet til fisket.

Vi kan bekrefte opplysningene Myrhaug gir om at det kreves en årlig minimumsinntekt fra fiske for å stå registret som yrkesfisker, og for å opprettholde rettighetene som yrkesfisker. Dette følger av Forskrift om manntall for fiskarar og fangstmenn. Fiskermanntallet er organisert i to blad.

Yrkesfiskere som har fiske som binæring registreres på blad A, og yrkesfiskere som har fiske som hovednæring registreres på blad B. For å være registrert på blad A, slik Myrhaug fram til nå har vært, er det krav om en årlig bruttoinntekt fra fiske på 50 000 kroner. Personer som ikke oppfyller dette vilkåret vil bli strøket fra fiskermanntallet. De kvotebegrensningene man har som fritidsfisker vil gi en betydelige lavere inntekt, enn den inntekten man potensielt har som yrkesfisker på blad A i fiskermanntallet.

Vi tror det kan være en liten mulighet for at en henvendelse til Fiskeridirektoratet som forklarer situasjonen, og hvor kommunen redegjør for/ bekrefter at Myrhaug har vært forhindret fra å delta i sesongfisket på grunn av manglende isbryting, vil kunne bidra til at Myrhaug fremdeles gis rett til å stå i fiskermanntallet. På denne måten kan ulempene Myrhaug har fått muligens reduseres.

I Troms er det Fiskeridirektoratets regionkontor/ region Nord som har ansvar for fiskermanntallet. For nærmere avklaring rundt kopling mellom fiskermanntall, merkeregister og momsregister anbefaler vi også at kommunen kontakter Fiskeridirektoratet.

Vennlig hilsen

Maylinn Stomperud

Rådgiver

telefon 76 052 105

<< OLE-objekt: Picture (Device Independent Bitmap) >>

Telefon: +47 76 052 100

Adresse: Postboks 97, 8380 RAMBERG

www.norgeskystfiskarlag.no

Fra: Norges Kystfiskarlag <post@norgeskystfiskarlag.no>

Sendt: fredag 17. august 2018 13:10

Til: post@norgeskystfiskarlag.no

Emne: Norges Kystfiskarlag: Påstand om tap av inntekt pga manglende/dårlig isbryting sesongen 2018

Dette er en tilbakemelding via <http://www.norgeskystfiskarlag.no/> fra:

Kåfjord kommune v/ Stine Pedersen <stine.pedersen@kafjord.kommune.no>

Kåfjord kommune har mottatt krav om erstatning for tap av inntekt, på grunn av manglende/ dårlig isbryting sesongen 2018. Dette gjelder en fisker i Kåfjord (Nord Troms), kopi av innsenderens brev er sendt til Norges Kystfiskarlag og datert 15.08.2018.

Saka skal legges frem for politisk behandling her i kommunen, da erstatningskravet er noe betydelig. For å få belyst så mange sider av saken som mulig, ønsker Kåfjord kommune en kommentar/uttalelse fra Norges Kystfiskarlag i saka. Dette gjelder regelverk om inntektstap, regelverk om merkeregister, momsregister (vedkommende opplyser at på grunn av manglende inntekt oppfyller h*n ikke kravet til å bli stående i manntallet) på generell basis.

Dersom det er behov for avklaringer, kan jeg kontaktes på telefon 77719268

Med vennlig hilsen


Stine Pedersen

Avdelingsleder Drift/ingeniør VVA

Vedlegg 3: INSTRUKS FOR ISBRYTERTJENESTEN I KÅFJORDEN

(Vedtatt i k. sak 66/93 møte 01.11.93)

- 1 Isbryteren skal være disponibel for oppdrag i fjorden i tidsrommet 15. oktober til og med 30. april.
 - Isbryterperioden settes til perioden 1. januar til og med 15. april.
 - Beredskapsperioden settes til tidsrommet 15. oktober til og med 31. desember og 16. april til og med 30. april.
 - Isbrytingen i beredskapsperioden utføres når behovet er til stede og etter avtale med Drifts- og Utviklingsavdelingen (DoU).
 - Om våren, når isen på indre del av fjorden blir usikker, skal isen brytes helt inn til fjordbotn. Dette foretas etter anmodning fra DoU.
 - Isbrytingen skal utføres før arbeidstiden for fiskere begynner og mens fisket pågår utover dagen. Isbrytingen må utføres på en slik måte at det ikke er til hinder for utøvelsen av fiske i fjorden.
 - Fartøyet som får i oppdrag å drive isbryting kan ikke delta i aktiv fiske i perioden 1. januar til og med 15. april. Unntak når det ikke er is å bryte.
- 2 Isbrytingen oppnår størst effekt ved en kombinasjon av bryting og bølging. Isbryteren må uten vansker kunne bryte is av ca 20 cm tykkelse og dessuten kunne lage store hekkbølger.
 - Oppkutting av is som er under dannelse er den mest effektive forholdsregel mot omfattende islegging.
 - Isbryting og bølging må skje når strøm og/eller vind kan føre den oppkuttete isen ut i fjorden til åpent farvann.
 - Under oppkuttingen bør isflakene gjøres så små som mulig. Store, tykke isflak kan gjøre skade på fartøy, kaier o.a.
 - Bryting og bølging må skje så nær land som det er mulig og nødvendig for at det skal danne seg minst mulig isbrem i strandsonen.
- 3 Så sant vind- og strømforhold ligger til rette for det, prioriteres isbrytingen i ytre del av Kåfjorden, slik at det skapes fri passasje ut mot Lyngenfjorden for is som siden brytes løs lenger inne i Kåfjorden. Isbrytingen skal med andre ord primært foretas fra ytre mot indre del av Kåfjorden.
 - Indre grense for pålagt isbryting går langs en linje fra Håkjerringberget til Oksneset.
- 4 Ansvar for oppfølgingen av vedtatte retningslinjer for isbrytingen i Kåfjorden tillegges DoU.
 - Fiskerinemda i kommunen velger en fisker som skal være kontaktleddet mellom fiskerne/brukerne av fjorden og DoU.
- 5 Isbrytingen settes ut på anbud. Anbudsperioden settestil 5 år med oppdragsgivers opsjon for å forlenge den i 5 år med 2 år pluss 2 år pluss 1 år.
- 6 Kontroll og evaluering foretas hvert år teknisk hovedutvalg.
- 7 Målsettingen med isbryting er å:
 - Forebygge islegging
 - Redusere skadevirkningen og utbredelsen av inntrått islegging
 - Gjenopprette isfrie tilstander i fjorden så raskt som mulig etter en islegging
- 8 Isbryteren må følgelig være disponibel på kort varsel og til enhver tid på døgnet

<p>GÁIVUONA SUOHKAN KÅFJORD KOMMUNE KAIVUONON KOMUUNI</p> <p>MØTEREFERAT</p>	<p>MØTETYPE: Avklaringer MØTE NR.: DATO//TID: 29.10.2018 STED: Møterom Kåfjord rådhus</p> <p>MØTELEDER: Gunn Andersen MØTEREFERENT: Stine Pedersen Vedlegg: 1</p>		
<p>Til stede:</p>	<p>Fisker: Jarle Myrhaug Kåfjord kommune: Gunn Andersen, Stine Pedersen</p>		
<p>Forfall:</p>			
<p>Kopi sendes:</p>	<p>Gunn Andersen</p>		
<p>Avklaringer vedrørende erstatningskrav av 15.08.2018</p>			
<p>Etter ønske fra fisker Jarle Myrhaug innkalte Kåfjord kommune til møte.</p>			
<p>I brev av 15.08.2018 krever Jarle Myrhaug at kommunen tilskriver fiskeridirektoratet med redegjørelse om den manglende/dårlige isbrytinga og ber om at han ikke strykes av manntallet. Videre kreves en erstatningssum på minimum 70 000,-.</p>			
<p>For å kunne fortsatt stå i manntallet må fiskere ha en inntekt på minst 50 000,-. Dette klarer ikke Myrhaug oppnå dette året.</p>			
<p>Myrhaug hevder at isbrytinga sesongen 2018 var mangelfull og dårlig utført, og ikke i henhold til kontrakt. Det har ikke vært brutt is inn til grensen (Oksnes – Håkjerringberget), og isbryteren har startet brytinga for seint på morgenen.</p>			
<p>Brøytinga inntil den kommunale støa ble ikke åpnet før i april, den kommunale støa ligger betydelig lengre ute enn grensa for isbryting går.</p>			
<p>Vinteren har vært normal, det er de siste foregående årene som har vært mildere, hevder Myrhaug. Den dårlige håndteringa av isbrytinga fra kommunens side har medført at han ikke klarer å opprettholde tilstrekkelig inntekt til å bli stående i manntallet, og han blir dermed også strøket av merkeregisteret (konsekvens: Han får ikke avskrevet innkjøp av utstyr, kjøretøy, motor og andre driftsutgifter etc).</p>			
<p>Det har ifølge Myrhaug ikke vært dialog mellom han og isbrytertjenesten. Han viser til instruksen, der det står at det skal avholdes et møte med fiskerne etter hver sesong, og dette er ikke bundet opp til bare medlemmer av Norges Fiskarlag.</p>			
<p>Myrhaug hevder videre at motoren på fartøyet (isbryteren) er for liten, noe som er direkte årsak til at isbryting ikke kan gjennomføres tilfredsstillende. Motorkraft/-ytelse er et krav som bør presiseres i en senere utlysning/konkurranse.</p>			
<p>Myrhaug har unnlatt å investere i nye garn denne vinteren på grunn av usikkerheten omkring isbrytingen. Myrhaug er ikke enig i at isbrytertjenesten er utført i henhold til instruksen.</p>			
<p>Det er ikke innkommet skriftlig tilbakemelding på manglende eller dårlig isbryting sesongen 2018, men kommunen har mottatt muntlig henvendelse pr telefon på dette den 22. mars 2018. Myrhaug opplever at det ikke nytter å melde ifra.</p>			
<p>Kommunen avviser at kontrakten ikke er innfridd, og har mottatt logg fra isbrytertjenesten som bekrefter at tjenesten er utført. Etter evalueringsmøtet som ble avholdt den 7. juni 2018, er også følgende konkludert:</p>			
<ul style="list-style-type: none"> - <i>Isbrytertjenesten og kommunen forholder seg til inngåtte kontrakt og instruks for kommende sesonger i gjenværende kontraktperiode. Instruksen ble forøvrig vedtatt i 1993, og er den samme som forrige kontraktør fulgte.</i> 			

SAK:	BEHANDLET	ANSVARLIG/ FERDIG TIL
<ul style="list-style-type: none"> - <i>Alle henvendelser vedrørende utførelsen av tjeneste henvises til kommunen</i> - <i>Kommunen tar de endelige avgjørelser vedrørende uenighet om utførelse, i henhold til vedtatte instruks.</i> - <i>Isbrytertjenesten sender inn månedlige rapporter på utførelsen, i isbryterperioden (januar – april). Rapporten sendes inn sammen med fakturaen.</i> <p>Kommunen viser til at fartøyet er i henhold til utlysning/konkurransesgrunnlag, og tjenesten utføres i henhold til vedtatte instruks. Instruksen er ikke endret fra forrige kontraktør, og er fra 1993</p> <p>I 2015 ble Myrhaug tilkjent erstatning som følge av manglende isbryting. Årsaken var da at fartøyet ikke ankom Kåfjord før i februar og tjenesten kunne dermed ikke utføres før.</p> <p>Denne situasjonen kan ikke sammenlignes med situasjonen i 2015, fordi det denne sesongen har vært brutt is. (jfr logg).</p> <p>Kåfjord kommune opplyser om at saka ikke kan avgjøres administrativt, da det ikke er midler i budsjettet til å foreta slike utbetalinger. Administrasjonen fremmer saka politisk til neste formannskapsmøte, den 19.11.</p> <p>Møtet hevet 10:30</p> <p><i>Referatet er korrigert etter tilbakemeldinger fra Jarle Myrhaug. Tilbakemeldingen ligger som vedlegg til referatet.</i></p>		

Jarle Myrhaug
Perteng
9147 Birtavarre tlf 41628511

01.11.18

Kåfjord kommune
9146 Olderdalen

TILBAKEMELDING PÅ MØTEREFERAT DATERT 29.10.18

Jeg har følgende tilbakemelding på ovennevnte referat, og i tråd med avtale skal min tilbakemelding legges ved referatet.

Til 2. avsnitt: Grensa for isbryting er ikke Sogesnesset – Håkjerringberget, det er Oksenes – Håkjerringberget. Denne grensa er også beskrevet i høyesterettsdommen, og isbrytinga har ikke fungert tilfredsstillende så lenge isen ikke brytes inn til grensa. Brøytinga inntil den kommunale støa, ble ikke åpnet før i april. Den kommunale støa ligger betydelig lengre ute enn grensa for isbryting går.

Jeg er ikke enig i at isbryttertjenesten er utført i henhold til instruksen, og dette må komme klart fram i referatets 4. avsnitt, som omhandler at kommunen er fornøyd med den isbrytinga som ble gjennomført. Videre så står det også i instruksen at det skal avholdes et møte med fiskerne etter hver sesong, og dette er ikke bundet opp til bare medlemmer av Norges Fiskarlag.

Det kommer heller ikke fram i referatet at det ble påpekt fra Kåfjord kommunes side at fisket i Kåfjorden ikke har stor nok samfunnsøkonomisk verdi, slik at utgiftene til isbrytinga kan forsvares.

Denne tilbakemeldinga sendes kun pr mail.

Jarle Myrhaug



Saksfremlegg

Utvalgssak	Utvalgsnavn	Møtedato
58/18	Hovedutvalg miljø, drift og utvikling	26.11.2018

Forslag til bruk av tidligere Trollvik skole

Rådmannens innstilling

1. Gamle Trollvik skole etableres som driftssenter for samdrift av uteseksjon og vaktmestere, i tillegg til etablering av lager for utstyr.
2. Kostnadene for å klargjøre bygget til formålet utgjør anslagsvis kr. 600.000,-.
3. Det igangsettes en prosess for planlegging av garasje til bokbuss og brann.

Saksopplysninger

Administrasjonens foreslår å overta deler av Trollvik skole til å etablere et driftssenter. Det har sin bakgrunn i at driftspersonellet har en del utfordringer i den daglige drifta. Vi har avdeling vann etablert i Birtavarre, avdeling avløp på Kåfjord Rådhus og vaktmestere som har fått ansvaret for å drifte sine egne bygg og er stasjonert på disse. Dette gjør en samdrift av hele organisasjonen utfordrende. Det er tidkrevende å få til overlapping med denne modellen. Mye tid går bort i personell og utstyrsfrakt mellom driftspunktene. Dette unngår vi med en samlokalisering av personell og utstyr. Ved å ta i bruk gymnastikk/ småskolefløya til å etablere samdrift for uteseksjonen og vaktmestere. I tillegg vil vi få en effektivisering i det at vann og avløp samlokaliseres og i tillegg få en samhandling med vaktmesterne. Vi får en effektiv samhandling på tvers av grupperinger. Alt av utstyr og deler får vi lagret samlet og unngår dermed mye kjøring for å samle utstyr til oppdragene. Det blir et stort uteområde for å kunne lagre utstyr. En annen gevinst er at vi får ledig lagerplass og verksted på rådhuset, noe vi pr. i dag mangler totalt.

Ved å flytte til Trollvik skole, vil vi kunne avhende Rya og Utelager/ Fjøs i Birtavarre. Drift av disse koster oss ca. 180.000,- pr. år.

Vurdering

Trollvik skole har driftsstans på andre året. Bygget har siden stått uten vanntilkopling og med avstengt varme og ventilasjon. Skiftende temperaturer, bygg uten oppvarming, genererer fukt som etterhvert vil trenge inn i konstruksjonen og skade bygningen.

Salg eller utleie av Trollvik skole er ikke vurdert i denne omgang.

Det er og mulig etterhvert å flytte brann og bokbussen til Trollvik skole men det forutsetter at det bygges en garasje til det. Personell og utstyr har rom i resterende lokaler.

Driftsbudsjettet for Trollvik skole for siste hele år med drift var 1.3 mill. Drift av halve bygget gir grovt regnet halvering av årlige driftsutgifter, 650.000,-. Vi får fratrukk på 180.000,- når drift av Rya og Utelager/ Fjøs opphører. Da har vi et årlig driftsbudsjett på kr. 470.000,-.

Før eventuell innflytting, må bygget tilpasses den nye drifta. Den største kostnaden vil være etablering av 3 garasjer i gymnastikksalen til vann og avløpsbilene. Her må eksisterende, selvbærende betongdekke fjernes og betonggulv på grunn må ordnes. Det er en nødvendig senkning av dekke på ca. 1 meter for å kunne ha en grei inn og utkjøring. Tilgangen til garasjene vil måtte være fra sørsiden og rundt bygget mot bygdevegen. Kostnadene for å klargjøre Trollvik skole til drift utgjør anslagsvis kr. 600.000,-



Saksfremlegg

Utvalgssak	Utvalgsnavn	Møtedato
59/18	Hovedutvalg miljø, drift og utvikling	26.11.2018

Arealkartlegging av boliger i kåfjord

Henvising til lovverk:
Plan- og bygningsloven
Drikkevannsforskriften

Rådmannens innstilling

Hovedutvalg for miljø, drift og utvikling tar sak om status prosjekt arealkartlegging Kåfjord til orientering

Saksopplysninger

Siden April i år har kommunen jobbet med å gjennomføre en arealkartlegging av alle boliger og fritidsboliger i Kåfjord kommune. Det ble sendt ut et brev med svarskjema i slutten av April til alle som eier bolig eller fritidsbolig i kommunen, totalt 1045 brev. I brevet sto det at kommunen trenger tilbakemelding på samlet bruksareal samt info om hvorfor vi trenger dette.

Det er per 16.11.18 kommet inn svarskjema fra 605 stk (57,89%), svarfristen var i slutten av mai men det kommer fortsatt inn noen svarskjema.

Det er kommet svar fra 388stk som et tilknyttet kommunalt vann, og 217 stk som har privat vann. På resterende som ikke har levert inn svarskjema vil det bli brukt bruksareal fra matrikkelen som kontrollmåles på kart. Der det ikke står noe bruksareal i matrikkelen blir det sjekket hvor mange etasjer huset har før det blir oppmålt areal på kart.

Det er 29stk som kommunen er usikker på om de er koblet til kommunalt vann, disse vil bli sett nærmere på. 20 av disse har svart at de er tilknyttet kommunalt vann, men betaler ikke vannavgift.

Vurdering

Før prosjektet startet var 622 boliger (bolig, fritidsbolig) tilknyttet kommunalt vann, det totale bruksarealet var 58.709 kvadratmeter. Noe som gir gjennomsnitts bruksareal per bolig på 94,4 kvadratmeter.

Etter oppmålingen på de 622 boligene ble det totale bruksarealet 80.435 kvadratmeter, her er det en økning på 21.726 kvadratmeter eller 37,01%. Noe som gir gjennomsnitts bruksareal per bolig på 129,3 kvadratmeter.

Med de 29 som kommunen skal se nærmere på blir det totale bruksarealet 84.433 kvadratmeter, som gir en total økning på 25.724 kvadratmeter eller 43,82%. Gjennomsnitts bruksareal per bolig økes til 129,7 kvadratmeter. Dette tallet blir å endre seg litt etter en gjennomgang av dem.

Det er 16 boliger som har installert vannmåler som ikke er tatt med i det totale bruksarealet da de betaler etter det de bruker og ikke blir stipulert etter bruksarealet.

	Antall bolig	Bruksareal totalt	Gjennomsnitts bolig
Før oppmåling	622	58709	94,4
Etter oppmåling	622	80435	129,3
Ikke betalt vannavgift	29	3998	137,8
Samlet	651	84433	129,7
Boliger med vannmåler	16		

Kartlegging av boliger tilknyttet eksisterende anlegg er stort sett ferdig, må ha en gjennomgang av de 29 som kommunen er usikker på om de er tilknyttet kommunalt vann.

Kommunen har også gjennomført en kartlegging av boliger der vannledningen går forbi.

Antall boliger der vannledning går forbi:

Ytre Kåfjord	42
Olderdalen	5
Indre Kåfjord	80
Mann dalen	67
Totalt i Kåfjord kommune	194



Saksfremlegg

Utvalgssak	Utvalgsnavn	Møtedato
60/18	Hovedutvalg miljø, drift og utvikling	26.11.2018
	Formannskap	

Renovering av "nato-kai", Olderdalen

Vedlegg

1 Tilstandsrapport kai Olderdalen

Rådmannens innstilling

1. Med bakgrunn i at rehabilitering av «nato» kai, Olderdalen, vil kaia kunne brukes som en del av utviklinga av næringsrettet infrastruktur i kommunen, vedtar Kåfjord kommune at det bevilges kr 8.424.000 til rehabilitering av «nato»-kai Olderdalen, under forutsetning av 50 % tilskudd fra fylkeskommunalt regionalt nærings- og utviklingsfond (FRNU).

Saksopplysninger

Hdmu vedtok i sak 5/17 og formannskapet i sak 10/17, at det skulle gjennomføres en detaljprosjektering i forhold til skadeomfang og antatte utbedringskostnader av «Nato-kai», Olderdalen.

Med bakgrunn i dette vedtaket fikk Kåfjord kommune utarbeidet en rapport av tilstandsvurdering av både betong- og trekaia i Olderdalen, samt en kostnadsoversikt.

Multiconsult ASA kommer i tilstandsvurdering av kaier i Olderdalen av 6. mars 2017 med følgende tilbakemelding; «Inspeksjonen av kaiene viser at betongen har omfattende skader og at man må regne med at bærene konstruksjoner har redusert bæreevne.

Betongkaias generelle tilstand er ikke tilfredsstillende. Det er registrert delamineringer og synlig korrodert armering på alle bjelkene. Analyserte støvprøver fra betongen viser høye

verdier av klorider. Det anbefales derfor å iverksette tiltak som mekanisk reparasjon, kombinert med etablering av katodisk anlegg.

Kostnadsoverslag for entreprisekost for rehabilitering for betongkaia har en samlet sum på kr 8.123.769,-. Beløpet er uten mva.

Søknad om tilskudd på kr 4 millioner er sendt fylkeskommunalt regionalt nærings- og utviklingsfond (FRNU) den 27.09.18, med følgende målformulering; «Målet med prosjektet å rehabilitere kaia i Olderdalen, slik at kommunen kan bruke kaia som en del av utviklinga av næringsrettet infrastruktur i kommunen, dette gjelder både omlastning av gods, og mer gods over til båt, samt satsing på turistnæring. Kåfford kommune vil satse på miljøriktige transportløsninger, og dypvannskaia i Olderdalen har potensiale til også å kunne serve både Storfjord og Nordreisa når det gjelder omlastning. Regionen har behov for en dypvannskai som kan ta inn større lastebåter»

Vurdering

I tråd med ønske fra HDMU er det også gitt en tilrådning om strakstiltak for betongkaia. Disse tiltakene er riving av gamle forskallingsplater under kaia, samt sikkerhetstiltak på kaia som ledere etc. I tillegg ble akseltrykket på kaia redusert til 12 tonn/akseltrykk. Disse tiltakene er gjennomført, i tillegg er tredelen av kaia revet.

Slik kaia er bygd er det ikke mulig å redusere akseltrykket på kaia permanent. Betongkaia har et stort behov for renovering, hvis ikke nødvendig renovering gjøres innen rimelig tid vil kaia «råtne på rot».

For å kunne ta inn større båter må det mudres til 10 m på LLV, noe som også er kriteriet for å benytte begrepet dypvannskai i dag.

Rådmannens tilrådning: Rådmannen tilrår at det bevilges kr 8.424.000 til renovering av Natokai, Olderdalen under forutsetning av 50 % tilskudd fra fylkeskommunalt regionalt nærings- og utviklingsfond (FRNU).

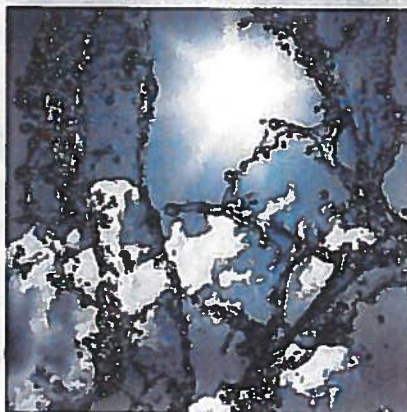
RAPPORT

Tilstandsvurdering av kaier i Olderdalen

OPPDRAKSGIVER
Kåfjord Havnevesen

EMNE
Tilstandsvurdering av betong og trekai

DATO / REVISJON: 06. mars 2017 / 01
DOKUMENTKODE: 713688-RIB-RAP-001



Multiconsult

Denne rapporten er utarbeidet av Multiconsult i egen regi eller på oppdrag fra kunde. Kundens rettigheter til rapporten er regulert i oppdragsavtalen. Tredjepart har ikke rett til å anvende rapporten eller deler av denne uten Multiconsults skriftlige samtykke.

Multiconsult har intet ansvar dersom rapporten eller deler av denne brukes til andre formål, på annen måte eller av andre enn det Multiconsult skriftlig har avtalt eller samtykket til. Deler av rapportens innhold er i tillegg beskyttet av opphavsrett. Kopiering, distribusjon, endring, bearbeidelse eller annen bruk av rapporten kan ikke skje uten avtale med Multiconsult eller eventuell annen opphavsrettshaver.

RAPPORT

OPPDRAAG	Tilstandsvurdering av kaier i Olderdalen	DOKUMENTKODE	713688-RIB-RAP-001
EMNE	Tilstandsvurdering av betong og trekai	TILGJENGELIGHET	Åpen
OPPDRAAGSGIVER	Kåfjord Kommune	OPPDRAAGSLEDER	Ole Listad Hansen
KONTAKTPERSON	Karin Karlsen	UTARBEIDET AV	Leif Harald Fredheim
		ANSVARLIG ENHET	4043 Tromsø Kystkonstruksjoner og havneanlegg

SAMMENDRAG

Multiconsult ASA har på forespørsel fra Kåfjord havnevesen gjennomført en tilstandsvurdering av kaier i Olderdalen.

Inspeksjonen av kaiene viser at betongen har omfattende skader og at man må regne med at bærende konstruksjoner har redusert bæreevne.

Betongkaias generelle tilstand er ikke tilfredsstillende. Det er registrert delamineringer og synlig korrodert armering på alle bjelkene. Analyserte støvprøver fra betongen viser høye verdier av klorider. Det anbefales derfor å iverksette tiltak som mekanisk reparasjoner, kombinert med etablering av katodisk anlegg.

For trekaia er det registrert setninger i grunnen på grunn av utvasking av løsmasser, råte i treverk under flomålet og omfattende korrosjon i bolteforbindelser. Ellers bærer kaia preg av manglende vedlikehold. For trekaia antas det å være mest kostnadsbesparende å rive eksisterende og bygge ny kai.

01	06.03.2017	Utgivelse	Leif Harald Fredheim	Ole Listad Hansen	Johan Tesdal
REV.	DATO	BESKRIVELSE	UTARBEIDET AV	KONTROLLERT AV	GODKJENT AV


INNHOLDSFORTEGNELSE

1	Innledning	5
1.1	Generelt	5
1.2	Bakgrunn	5
1.2.1	Tilgjengelig grunnlag	5
1.2.2	Orientering	5
2	Observasjoner på stedet	6
2.1	Generelt	6
2.2	Vannstand ved inspeksjon	7
2.3	Vær ved inspeksjon	8
2.4	Inspeksjonsresultater	9
2.4.1	Registrerte skader	9
2.4.2	Skadeskjema	11
3	Kloridmålinger	21
3.1	Betong	22
3.2	Resultater	22
3.3	Karbonisering	23
4	Konklusjon	23

1 Innledning

1.1 Generelt

På forespørsel fra Havnevesen i Kåfjord Kommune er det gjennomført en inspeksjon av en kai i Olderdalen. Hovedkaieren er av betong og påbygd del er av tre. Betongkaieren er ifølge mottatte tegninger 50 meter lang med 9 pilarrekker, se Figur 2-2.



Figur 1-1 Kaier fra Norge i bilder.

1.2 Bakgrunn

Det er et ønske om å vurdere kaienes tilstand for å kartlegg omfang av rehabilitering.

1.2.1 Tilgjengelig grunnlag

Tegning fra Barlindhaug:

- Tegning 718-04 «Betongkai – Plan og Snitt».

1.2.2 Orientering

Aksenummereringen i denne rapporten går fra sørøst mot nordvest (se figur 2-2).

2 Observasjoner på stedet

2.1 Generelt

Inspeksjonen er utført i uke 7 den 15.02.2017. Været var stort sett pent under inspeksjonen.

Inspeksjonsarbeidet er utført av Multiconsult ASA ved senior prosjektingeniør Ole Listad Hansen og senior prosjektingeniør Leif H. Fredheim. Det var ingen representanter for Kåfjord kommune tilstede under inspeksjonen.

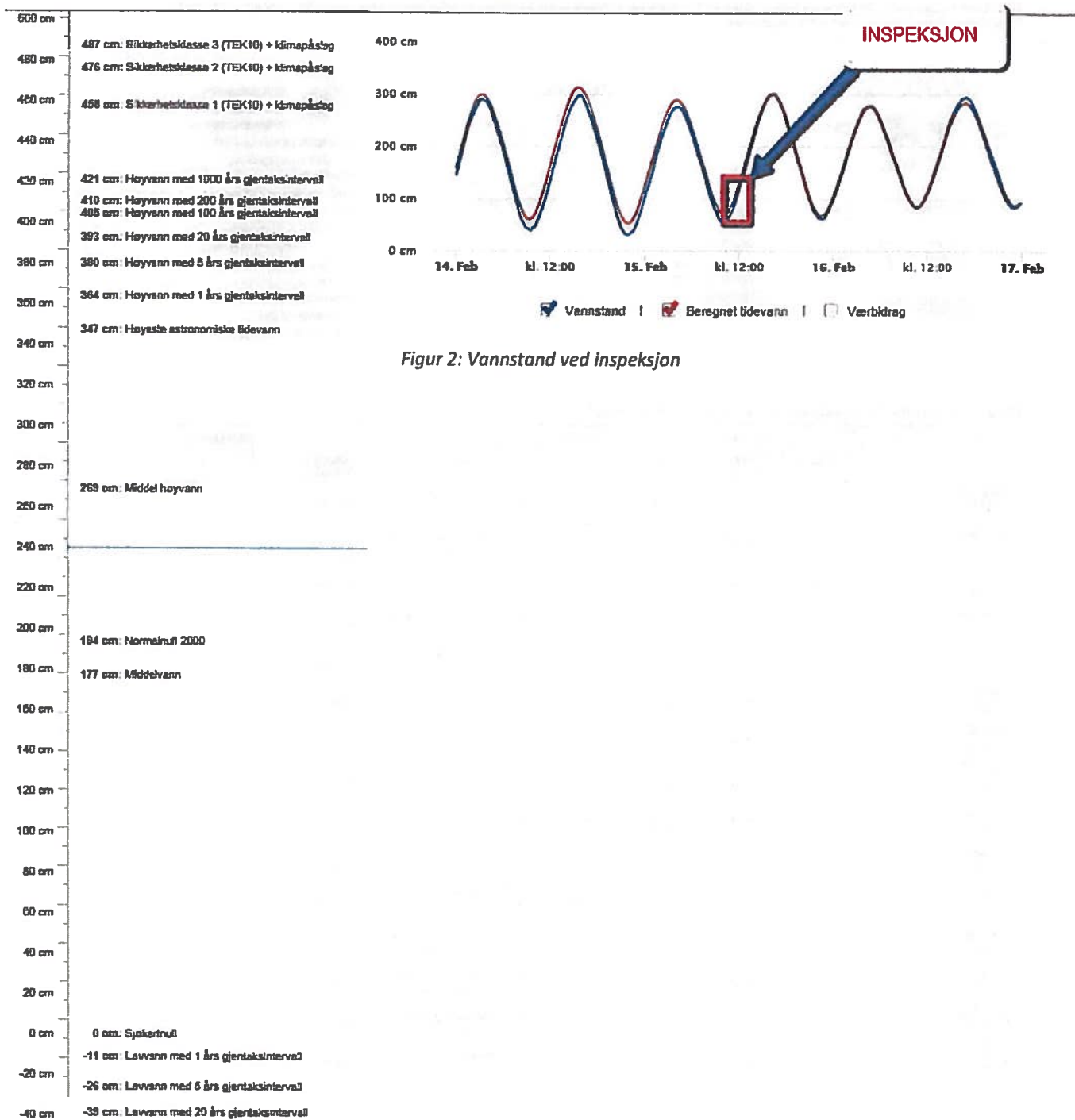
Oppdragsgiver holdt båt tilgjengelig for inspeksjonen. Dette var en Zodiac 240. Størrelse og type båt gjorde at det ikke er foretatt målinger under kaiene. I tillegg drev det inn isflak tidlig etter at båten var ført under kaia. Dette gjorde det umulig å manøvrere.



Figur 2-1 Båt og isflak.

2.2 Vannstand ved inspeksjon

14. februar - 16. februar 2017



Figur 2: Vannstand ved inspeksjon

2.3 Vær ved inspeksjon

Datosøk

Vil du gjerne vite hvordan været i / på Olderdalen var en spesiell dag? Velg dato i datovelgeren!

NBI Observasjoner hentes fra nærmeste målestasjon som har tilgjengelige observasjoner for datoen du søker etter. Derfor kan det hende at du vil få treff på forskjellige målestasjoner ved søk på forskjellige datoer.

ONSDAG

15

< FEBRUAR >

2017

15.02.2017 - UKE 7
ÅRETS DAGER 45-365

...

Været kl 13

-0,2°

Laber bris, 5,9 m/s
fra sør-sørøst

i Nordnesfjellet målestasjon

Stasjonen ligger i Kåfjord kommune, 700 m o.h. Den er nærmeste offisielle målestasjon, 5,5 km fra punktet Olderdalen. Stasjonen ble opprettet i januar 2010. Stasjonen måler nedbør, temperatur, snødybde og vind. Det mangler normaler for nedbør og temperatur. Det kan mangle data i observasjonsperioden.

Døgnverdier

Temperatur: Min -4,3° Middelt -1,1° Maks 0,2°

Nedbør: 0,1 mm

Skydekke: -

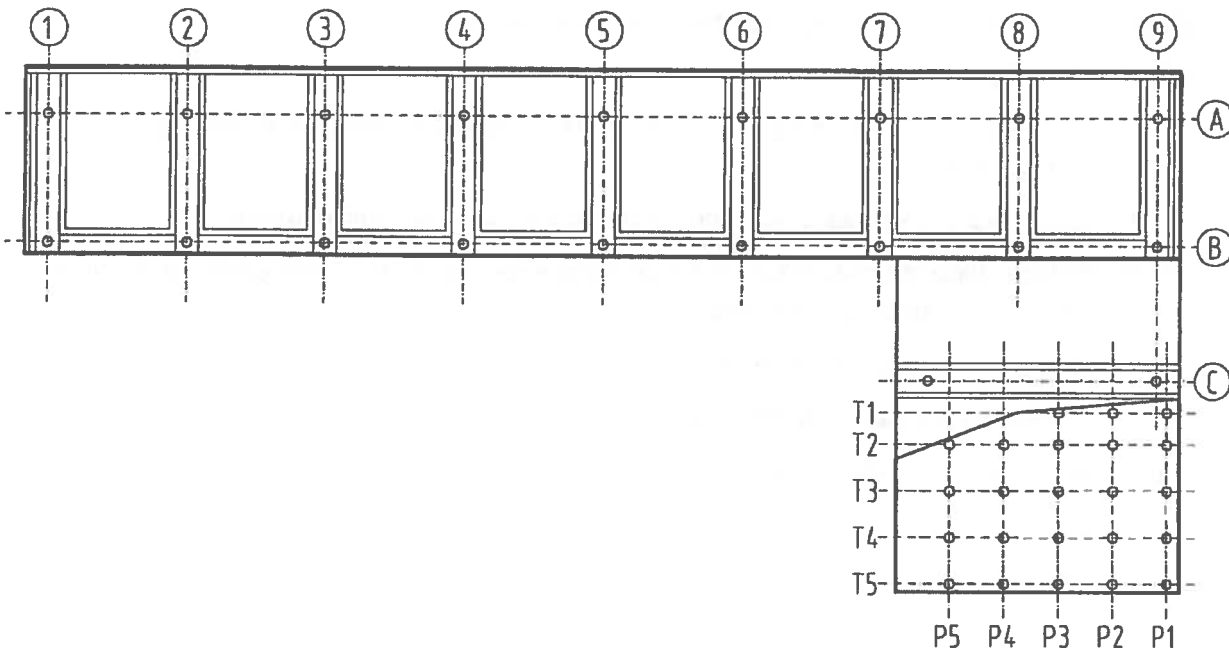
Snødybde: 41 cm (målt kl 7)

Observasjoner for Nordnesfjellet målestasjon 15. februar 2017

Tidsp.	Vær	Temperatur			Nedbør	Vind		Lufthøgheit
		Målt	Maks	Min		Middelt	Kraftigste vindkast	
onsdag kl 0	-	-3,6°	-3,4°	-3,8°	0,0 mm	↑ Svak vind, 2,6 m/s fra sør	5,0 m/s	-
onsdag kl 1	-	-3,4°	-3,2°	-3,7°	0,0 mm	↑ Svak vind, 2,6 m/s fra sør	5,4 m/s	-
onsdag kl 2	-	-3,0°	-2,5°	-3,4°	0,0 mm	↑ Svak vind, 2,6 m/s fra sør	5,1 m/s	-
onsdag kl 3	-	-2,6°	-2,4°	-3,0°	0,0 mm	↑ Svak vind, 3,0 m/s fra sør	6,7 m/s	-
onsdag kl 4	-	-2,2°	-1,7°	-2,7°	0,0 mm	↑ Svak vind, 2,6 m/s fra sør	6,1 m/s	-
onsdag kl 5	-	-2,0°	-1,8°	-2,4°	0,0 mm	↑ Lett bris, 3,0 m/s fra sør-sørøst	6,8 m/s	-
onsdag kl 6	-	-2,0°	-1,8°	-2,1°	0,1 mm	↑ Lett bris, 6,1 m/s fra sør-sørøst	7,0 m/s	-
onsdag kl 7	-	-1,9°	-1,8°	-2,0°	0,0 mm	↑ Lett bris, 4,2 m/s fra sør-sørøst	6,9 m/s	-
onsdag kl 8	-	-1,9°	-1,7°	-2,0°	0,0 mm	↑ Lett bris, 4,9 m/s fra sør-sørøst	7,9 m/s	-
onsdag kl 9	-	-1,6°	-1,5°	-1,8°	0,0 mm	↑ Laber bris, 6,8 m/s fra sør-sørøst	9,2 m/s	-
onsdag kl 10	-	-1,3°	-0,8°	-1,6°	0,0 mm	↑ Frisk bris, 6,5 m/s fra sør-sørøst	10,1 m/s	-
onsdag kl 11	-	-0,7°	-0,5°	-0,9°	0,0 mm	↑ Frisk bris, 7,7 m/s fra sør-sørøst	11,4 m/s	-
onsdag kl 12	-	-0,4°	-0,2°	-0,7°	0,0 mm	↑ Laber bris, 6,8 m/s fra sør-sørøst	10,2 m/s	-
onsdag kl 13	-	-0,2°	0,0°	-0,4°	0,0 mm	↑ Laber bris, 6,0 m/s fra sør-sørøst	8,4 m/s	-
onsdag kl 14	-	-0,3°	-0,1°	-0,6°	0,0 mm	↑ Frisk bris, 7,8 m/s fra sør-sørøst	11,5 m/s	-

2.4 Inspeksjonsresultater

Registrerte skader fra inspeksjonene vises i skadeskjema i kap. 2.4.2.



Figur 2-3 Planskisse av kaiene.

2.4.1 Registrerte skader

Betongkai

Inspeksjonen den 15. februar 2017, avdekket betydelige skader på bjelker. Skadene består i kraftig opprissing av bjelkenes underside og nedre del av bjelkesidene, samt omfattende avskallinger og delamineringer. Armeringen i avskallede områder viser sterk armeringskorrosjon med klare tverrsnittsreduksjoner.

Det er registrert kun mindre skader i dekkets over- og underside.

I skadeskjema kap. 2.2.2 vises skadene visuelt.

Registrerte skader:

- ✓ Avskallinger og delamineringer på bjelker. Avskallinger som en følge av korrodert armering. Avskallinger og bområder anslås til å dekke et område på ca. 30 % - 50 % av bjelkenes overflate. På bakbjelke i akse B er det registrert samme type skader på underside av hele bjelkens lengde.
- ✓ Armeringskorrosjon. Både bøyler og hovedarmering har tverrsnitts-reduksjon på grunn av korrosjon.
- ✓ Gjenstående forskalingsplater på dekkets underside. Platene holder på fukt og det er registrert begynnende delaminering bak platene.
- ✓ Avskalling, bområder og synlig korrodert armering er også registret i bakvegg/friksjonsplate.
- ✓ Høyt %-innhold av Cl^- i området hvor armeringen ligger. Det er tatt ut to støvprøver fra friksjonsplates sidevegg mot sørøst
- ✓ I områder med synlig armering er det registrert lav overdekning.

Trekai




Det er registrert utrasing av løsmasser under trekaias bakvegg, samt under de to bakre rekkene av pilarar. Dette gjør at både bakvegg og pilarene henger i løse luften.




Registrerte skader:




- ✓ Råte i treverk fra flomålet og ned. Dette resulterer i at skråavstivinger sprekker opp i knutepunktene.
- ✓ Fastholding av kjettinger er korrodert. Det er også brudd i en av to kjettinger.
- ✓ Pilarene i bakerste rekke (akse P5) henger i løse luften (ca. 0,5 m). Dette gjelder også noen av pilarene i nest bakerste rekke (akse P4).
- ✓ Alle bolteforbindelser korroderer.
- ✓ Alt treverk har slitasje i råtebeskyttelse.




Trekaia bærer preg av manglende vedlikehold.




2.4.2 Skadeskjema




BILDE	KOMMENTAR
 <p data-bbox="587 831 692 860"><i>Bilde nr. 1</i></p>	<p data-bbox="986 340 1334 369">Oversiktsbilde sett fra land mot vest.</p>
 <p data-bbox="587 1384 692 1413"><i>Bilde nr. 2</i></p>	<p data-bbox="986 891 1126 920">Trekai mot øst.</p> <p data-bbox="986 936 1318 965">Tydelig setning i bakre del av kaien.</p>
 <p data-bbox="587 1935 692 1964"><i>Bilde nr. 3</i></p>	<p data-bbox="986 1442 1134 1471">Overside trekai.</p> <p data-bbox="986 1487 1374 1547">Ingen vesentlige råteskader er registrert i dekket.</p>




BILDE	KOMMENTAR
 <p data-bbox="592 779 699 808"><i>Bilde nr. 4</i></p>	<p data-bbox="991 286 1177 315">Overside betongkai.</p> <p data-bbox="991 331 1219 360">Ingen registrerte skader.</p>
 <p data-bbox="592 1328 699 1357"><i>Bilde nr. 5</i></p>	<p data-bbox="991 835 1150 864">Bakbjelke akse B.</p> <p data-bbox="991 880 1369 943">Typisk skade. Bområder på underside av hele bjelkens lengde.</p>
 <p data-bbox="592 1877 699 1906"><i>Bilde nr. 6</i></p>	<p data-bbox="991 1384 1118 1413">Bjelke akse 1.</p> <p data-bbox="991 1429 1123 1458">Bområder.</p>




BILDE	KOMMENTAR
 <p data-bbox="587 779 699 808"><i>Bilde nr. 7</i></p>	<p data-bbox="986 288 1070 318">Bakvegg.</p> <p data-bbox="986 333 1385 389">Synlig korrodert armering. Avskallinger og bomområder.</p>
 <p data-bbox="587 1335 699 1364"><i>Bilde nr. 8</i></p>	<p data-bbox="986 837 1262 866">Opplager bakbjelke akse 1/B.</p> <p data-bbox="986 882 1378 911">Avskalling med synlig korrodert armering.</p>
 <p data-bbox="587 1883 699 1912"><i>Bilde nr. 9</i></p>	<p data-bbox="986 1386 1102 1415">Pilar akse 1.</p> <p data-bbox="986 1431 1262 1460">Mye begroing i skvalpesone.</p>




BILDE	KOMMENTAR
 <p data-bbox="587 775 707 801"><i>Bilde nr. 10</i></p>	<p data-bbox="991 277 1382 349">Hjørne på bakvegg ved akse 1. Avskalling med synlig korrodert armering.</p>
 <p data-bbox="587 1328 707 1355"><i>Bilde nr. 11</i></p>	<p data-bbox="991 831 1123 902">Bjelke akse 2. Bomområder.</p>
 <p data-bbox="587 1877 707 1904"><i>Bilde nr. 12</i></p>	<p data-bbox="991 1384 1366 1444">Bakbjelke akse B og underside dekke av betongkai.</p> <p data-bbox="991 1462 1374 1579">Bom og avskallinger langs hele bjelken. I dekkets underside er det ikke registrert synlige skader, bortsett fra gjennstående forskalingsplater som holder på fukt.</p>




BILDE	KOMMENTAR
 <p data-bbox="582 772 703 801"><i>Bilde nr. 13</i></p>	<p data-bbox="991 277 1118 306">Bjelke akse B.</p> <p data-bbox="991 324 1315 383">Avskallinger, bom. Gjenstående forskalingsplater underside dekke.</p>
 <p data-bbox="582 1326 703 1355"><i>Bilde nr. 14</i></p>	<p data-bbox="991 831 1155 860">Underside dekke.</p> <p data-bbox="991 878 1374 936">Gjenstående forskalingsplater. Betongen er delaminert bak platene.</p>
 <p data-bbox="582 1877 703 1906"><i>Bilde nr. 15</i></p>	<p data-bbox="991 1384 1129 1413">Bjelke i akse C.</p> <p data-bbox="991 1431 1342 1489">Avskallinger, bom og synlig korrodert armering.</p>

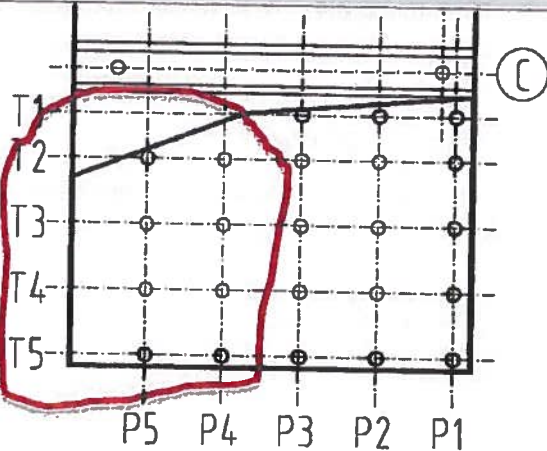
BILDE	KOMMENTAR
 <p data-bbox="579 768 703 797">Bilde nr. 16</p>	<p data-bbox="986 275 1259 304">Bjelke i akse C, ved opplager.</p> <p data-bbox="986 322 1337 412">Avskallinger, bom og synlig korrodert armering med betydelig tverrsnittsreduksjon..</p>
 <p data-bbox="579 1377 703 1406">Bilde nr. 17</p>	<p data-bbox="986 884 1193 913">Trekai, sett fra akse C.</p>
 <p data-bbox="579 1933 703 1962">Bilde nr. 18</p>	<p data-bbox="986 1435 1166 1464">Trekai ved akse T4.</p> <p data-bbox="986 1482 1347 1550">Råteskader i treverk fra flomål og ned. Spesielt på avsvinger.</p>

BILDE	KOMMENTAR
 <p data-bbox="580 770 703 801"><i>Bilde nr. 19</i></p>	<p data-bbox="986 275 1129 306">Trekai akse T5.</p> <p data-bbox="986 322 1350 383">Råteskader i treverk fra flomål og ned. Spesielt på avsvinger.</p>
 <p data-bbox="580 1323 703 1355"><i>Bilde nr. 20</i></p>	<p data-bbox="986 826 1129 857">Trekai akse P5.</p> <p data-bbox="986 873 1369 994">Råteskader i treverk fra flomål og ned. Spesielt på avsvinger. På grunn av utgraving av løsmasser henger pilarene i luften.</p>
 <p data-bbox="580 1874 703 1906"><i>Bilde nr. 21</i></p>	<p data-bbox="986 1377 1203 1408">Trekai, pilarer akse P5.</p> <p data-bbox="986 1424 1347 1520">På grunn av utgraving av løsmasser henger pilarene i luften. Dette gjelder også noen av pilarene i akse P4.</p>

BILDE	KOMMENTAR
 <p data-bbox="579 763 699 792">Bilde nr. 22</p>	<p data-bbox="986 271 1129 300">Bakvegg trekai.</p> <p data-bbox="986 315 1318 376">På grunn av utgraving av løsmasser henger bakveggen i luften.</p> <p data-bbox="986 392 1353 452">Kjettinger for avstiving er korrodert. En kjetting er kuttet.</p>
 <p data-bbox="579 1319 699 1348">Bilde nr. 23</p>	<p data-bbox="986 826 1222 855">Trekai, bolteforbindelser.</p> <p data-bbox="986 871 1264 900">Betydelig korrosjon på bolter.</p>
 <p data-bbox="579 1874 699 1904">Bilde nr. 24</p>	<p data-bbox="986 1382 1257 1411">Leider ved akse 5, betongkai.</p> <p data-bbox="986 1426 1251 1456">Deformert leder. Korrodert.</p>


BILDE	KOMMENTAR
 <p data-bbox="587 768 707 797"><i>Bilde nr. 25</i></p>	<p data-bbox="991 277 1110 306">Fendervegg.</p> <p data-bbox="991 322 1257 351">Det mangler 18 fenderdekk.</p>
 <p data-bbox="587 1321 707 1350"><i>Bilde nr. 26</i></p>	<p data-bbox="991 831 1126 860">Trafikksikring.</p> <p data-bbox="991 875 1385 904">Dekkplate og innfestingsjern er korrodert.</p>
 <p data-bbox="587 1874 707 1904"><i>Bilde nr. 27</i></p>	<p data-bbox="991 1384 1094 1413">Bak trekai.</p> <p data-bbox="991 1429 1182 1458">Setninger i grunnen.</p>

BILDE	KOMMENTAR
 <p data-bbox="582 763 703 792"><i>Bilde nr. 28</i></p>	<p data-bbox="986 271 1259 342">Trafikksikring. Deformasjoner og korrosjon.</p>
 <p data-bbox="582 1317 703 1346"><i>Bilde nr. 29</i></p>	<p data-bbox="986 824 1102 853">Fendervegg.</p>
 <p data-bbox="582 1865 703 1895"><i>Bilde nr. 30</i></p>	<p data-bbox="986 1377 1214 1435">Kloridprøveprofil og karbonatiseringsmåling.</p>

BILDE	KOMMENTAR
 <p style="text-align: center;">Bilde nr. 31</p>	<p>Trekai. Område med registrerte setninger.</p>

3 Kloridmålinger

Det er tatt ut to kloridprøver fra friksjonsplates sidevegg mot sørøst. Prøvene er tatt fra områder hvor betongoverflaten er fast og uten bom eller avskallinger. Dette for å kontrollere for klorider i uskadet betong.



Figur 3-1 Uttak av kloridprøver.

Analysene er utført på borestøv tatt ut med 18 mm bor og det er boret 4 hull pr. prøve. Måleresultatene er angitt i % av sementvekt. Kloridinnholdet er målt ved RCT metoden. Grensen for akseptert kloridinnhold i nye slakkarmerte betongkonstruksjoner er 0,4 % Cl⁻ av klinkermengden i fig. NS-EN 206-1.

Kloridprofilene er tatt i 3 dybder; 2–10 mm, 10–30 mm og 30–50 mm.

Det er i det etterfølgende gjort en vurdering og sammendrag av kloridprøveresultatene. Grafisk fremstilling av resultatene av kloridmålingene.

Totalt innhold av klorider i % av sementmassen	Korrosjonsrisiko
< 0,4	Minimal
0,4 – 1,0	Mulig
1,0 – 2,0	Sannsynlig
> 2,0	Sikker

Tabell 3.1

Kloridinnhold og korrosjonsrisiko med bruk av standard sement.

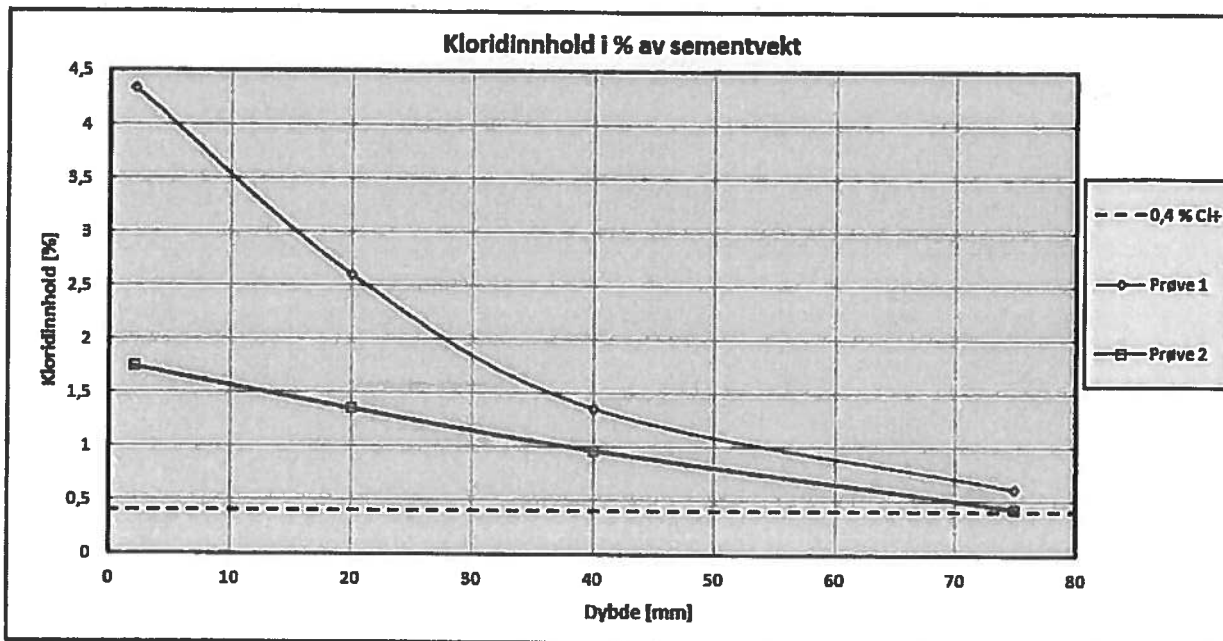
3.1 Betong

Vi antar at det er brukt en sementmengde på 400 kg pr m³. Videre antar vi at betongen er en C45 som har en tetthet på 2,46 som igjen gir en omregningsfaktor på 2460/400 = 6,15 fra betongvekt til sementvekt.

3.2 Resultater

PRØVE NR.	KONSTRUKSJONSDEL	KLORIDPRØVER %Cl ⁻ av sementvekt			
		2-10 (mm)	10-30 (mm)	30-50 (mm)	50-75 (mm)
Prøve 1	Ved hjørne sidevegg	4,34	2,60	1,36	0,61
Prøve 2	Veggside 0,5 m fra topp	1,74	1,35	0,97	0,43

Figur 3-2 Måleresultater, tabell.



Figur 3-3 Måleresultat, diagram.

Figurene 3-2 og 3-3 viser at det er registrert klorider med ekstremt høye verdier. Det er verdier på over 2,0 % Cl⁻ i området hvor vi regner med at armeringen ligger. Verdien viser at det er sikkert at armeringen korroderer.

På grunn av disse målingene, samt skadene som er registrert i hovedbjelker under den visuelle inspeksjonen, må vi regne med at bjelkene inneholder store mengder med klorider.

3.3 Karbonstisering

Karboniseringsdybden er målt i borehull for kloridprofiler. Det er ikke registrert karbonatisering i betongen.

4 Konklusjon

Med bakgrunn i observasjoner gjort under inspeksjonene av kaiene er skadene så pass omfattende at man må regne med at bærende konstruksjoner (bjelker) har begynnende redusert bæreevne.

Kaienes generelle tilstand er ikke tilfredsstillende og det er nødvendig å iverksette tiltak. Det anbefales å gjennomføre en full rehabilitering av betongkaia i form av mekanisk reparasjon, kombinert med katodisk beskyttelse.

For trekaia antas det å være mest kostnadsbesparende å rive eksisterende og bygge ny kai.

Karin Karlsen

Fra: ole.listad.hansen@multiconsult.no
Sendt: 3. april 2017 13:44
Til: Karin Karlsen
Kopi: johan.tesdal@multiconsult.no
Emne: Kai Olderdalen_ Kostnadsoverslag rehabilitering

Hei!

Viser til telefonsamtale der dere ønsket et kostnadsoverslag for entreprisekost for rehabiliteringen. Dette for å ha et beslutningsgrunnlag om dere skal rehabilitere kaia eller ikke.

Vedlagte er kostnadsoverslag viser hva det vil koste å rehabilitere betongkaia.

Prisene er eks. mva. Riving av gammel trekai er ikke inkludert.

Post	Beskrivelse	Enh
	Rigg og drift 20%	RS
	Tilkomst/stillas	m2
	Oppmåling, kontroll og sluttdokumentasjon	RS
	Riving av gamle forskalingsplater	m2
	Graving for inspeksjon av friksjonsplate	m3
LY1.12	Mekanisk forbehandling Overflatebehandling av betong (rubbing)	m2
LY2.213	Fjerning av betong - volum Meislingsmåte: Selektiv vannmeisling (4)	m3
LY2.222	Korrosjonsbeskyttelse av armering OK kaidekke	m
LY2.223	Innlegging av ny armering	kg
LY2.231	Heftbro på betong OK kaidekke	m2
LY..2321	Utfylling med reparasjonsmørtel: Mørtelklasse R3 Prisen inkluderer nødvendig etterbehandling	m3
LY2.2331	Utfylling med sprøytemørtel OK kaidekke, Mørtelklasse R3	m3
	Måling og kontroll - heftprøver sprøytemørtel	RS
	Herdetiltak	m2
LY4.1 LY4.2	Katodisk beskyttelse - komplett anlegg Omfatter katodisk beskyttelse av armeringen fra undersiden av betongkaien. Prisen inkluderer - kontroll av armeringskontinuitet - etablering av armeringskontinuitet - etablering av ledningskontakt til armeringen - montering av anodesystem - sprøytebetong til anodesystem - kortslutningskontroll av anode mot armering (inkl. tiltak for å hindre kortslutning) - montering av spenningskilde - justering og kontroll av anlegget inkl styringsapparat	m2
LY4.9	Driftsavtale for katodisk anlegg	år
SUM		

Mvh

OLE LISTAD HANSEN

Ingeniør

Kystkonstruksjoner og havneanlegg

(+47) 77 62 26 38 | ole.listad.hansen@multiconsult.no

www.multiconsult.no

Multiconsult

Prisene er eks. mva. Riving av gammel trekai er ikke inkludert.

Post	Beskrivelse	Enhet	Mengde	Enhetspris	Pris
	Rigg og drift 20%	RS	1	1 100 000	1 100 000
	Tilkomst/stillas	m2	400	2 000	800 000
	Oppmåling, kontroll og sluttokumentasjon	RS	1	160 000	160 000
	Riving av gamle forskallingsplater	m2	130	200	26 000
	Graving for inspeksjon av friksjonsplate	m3	170	500	85 000
LY1.12	Mekanisk forbehandling				
	Overflatebehandling av betong (rubbing)	m2	870	140	121 800
LY2.213	Fjerning av betong - volum				
	Meislingsmåte: Selektiv vannmeisling (4)	m3	50	28 000	1 400 000
LY2.222	Korrosjonsbeskyttelse av armering OK kaidekke	m	100	50	5 000
LY2.223	Innlegging av ny armering	kg	5156	75	386 719
LY2.231	Hefebro på betong OK kaidekke	m2	50	95	4 750
LY.2321	Utfylling med reparasjonsmørtel: Mørtelklasse R3				
	Prisen inkluderer nødvendig etterbehandling	m3	4	6 500	26 000
LY2.2331	Utfylling med sprøytemørtel OK kaidekke, Mørtelklasse R3	m3	50	24 000	1 200 000
	Måling og kontroll - heftprøver sprøytemørtel	RS	1	40 000	40 000
	Herdeti itak	m2	870	50	43 500
LY4.1	Katodisk beskyttelse - komplett anlegg				
LY4.2	Omfatter katodisk beskyttelse av armeringen fra undersiden av betongkaien. Prisen inkluderer - kontroll av armeringskontinuitet - etablering av armeringskontinuitet - etablering av ledningskontakt til armeringen - montering av anodesystem - sprøytebetong til anodesystem - kortslutningskontroll av anode mot armering (inkl. tiltak for å hindre kortslutning) - montering av spenningskilde - justering og kontroll av anlegget inkl styringskap				
LY4.9	Driftsavtale for katodisk anlegg	m2	870	2 500	2 175 000
		år	10	55 000	550 000



Saksfremlegg

Utvalgssak	Utvalgsnavn	Møtedato
51/18	Hovedutvalg miljø, drift og utvikling	24.10.2018
52/18	Hovedutvalg miljø, drift og utvikling	12.11.2018
61/18	Hovedutvalg miljø, drift og utvikling	26.11.2018

Tredje arbeidsmøte HDMU Driftsbudsjett 2019 som bygger på;

Andre arbeidsmøte HDMU Driftsbudsjett 2019

Henvising til lovverk:

Vedlegg

- 1 Særskrift - Driftsbudsjett 2018 arbeidsmøte HMDU
- 2 Budsjettforslag v2 overordnet
- 3 Budsjettforslag v2 detaljert
- 4 Budsjettforslag versjon 3 overordnet
- 5 Budsjettforslag versjon 3 detaljert

Saksprotokoll i Hovedutvalg miljø, drift og utvikling- 12.11.2018

Behandling:

603 lønn i faste stillinger føres over til prosjektkostnad kr 200.000.,
Avfallsservice justeres ned til kr 150.000,-
Brann reduseres med 34.000 til 2,7 mill.
Naturkatastrofer reduseres med kr 21.000,-
652 økes med kr 151.000,-
653 økes til kr 70.000,-
Pris breddemeter pr år økes til kr 1200,-
Last over kai reduseres med 1 mill kr, inntektene revideres til sommeren
Vaktmesterstilling holdes vakant.

Einar Eriksen (Krf) fremmet følgende forslag til vedtak; Under forutsetning av oppretting av friluftsbarnhage ved avd. Riebangardi, legges Fossen barnhage ned fra og med 01.08.19. Forventer en reduksjon på 250.000,-. Forslaget tas opp til avstemming.
Enstemmig vedtatt.

Idrettshall reduseres med 30.000,-.

Nettovirkning på 422.000 inkl økning av inntekt og fossen barnehage. Mangler 227.000 i forhold til 649.000,-.

Vedtak:

603 lønn i faste stillinger føres over til prosjektkostnad kr 200.000.,

Avfallsservice justeres ned til kr 150.000,-

Brann reduseres med 34.000 til 2,7 mill.

Naturkatastrofer reduseres med kr 21.000,-

652 økes med kr 151.000,-

653 økes til kr 70.000,-

Pris pr breddemeter økes til kr 1200,-

Last over kai reduseres til kr 1 mill last, det foretas en revidering til sommeren

Vaktmesterstilling holdes vakant.

Under forutsetning av oppretting av friluftsbarnhage ved avd. Riebangardi, legges Fossen barnehage ned fra og med 01.08.19. Forventer en reduksjon på 250.000,-.

Idrettshall reduseres med kr 30.000,-.

Saksprotokoll i Hovedutvalg miljø, drift og utvikling- 24.10.2018

Behandling:

	2018	2019	2020	2021	Udef
Kåfjord helsetun Pågår. Bygg ferdig 2018. Interiør, IT, velferd med mere gjenstår					
Rehabilitering NATO-kai, Olderdalen Søkt om tilskudd (4 000 000,- i tilskudd)		8 000 000			
Stedsutvikling Sentrum Olderdalen, igangsatt høst 2018, investeringer fysisk vår 2019 Sentrum Løkvoll/Mannaldalen. Gjenstående tiltak, delsum overføres	<i>Flyttet</i> 1 000 000	1 500 000 500 000	2 000 000		
Basseng Olderdalen. (Flyttes pga manglende ekstern finansiering) Forskuttere spillemidler	<i>Flyttet</i>	1 000 000			
Skredsikring Samuelsberg		1 800 000			
Boligfelt: Grunnkjøp Løkvoll Boligområder, oppretting eiendom og grunnkjøp		<i>flyttet</i> <i>flyttet</i>	500 000,- 300 000,-		
Industriområde Skardalen		<i>flyttet</i>			1 900 000,-
Parkanlegg, folkehelseiltak (Utsatt i 2018)	<i>utsatt</i>	150 000			
Flytekaianlegg Olderdalen (Flyttes manglende ekstern finansiering)	200 000	200 000			
Numedalen vannverk, tiltak 2021. Revidert forprosjekt 2018	200 000				
Veier: Oppgradering Kjerringsdalsveien. Ingen innkomne tilbud Forsterking Øverveien. Oppgradering og asfaltering Veilys målte anlegg. Prisforespørsel ute. Overføres 2019 Veilys LED videreføring tiltak med bytte til LED	<i>Flyttes</i> <i>Flyttes</i> 500 000	1 000 000 500 000 (ny) 500 000		2 000 000	
Råtekontroll/ visuell kontroll veilysstolper i hht forskrift		500 000			

Kummer vann Oppgradering til servicevennlige kummer/pluggkjøring		150 000	300 000	200 000	
Sanering vannledning Odinsveg. Prosjektering i hht Hovedplan for vann. Fjerning av eternittrør		Flyttes		150 000	
Kartlegging av trykksoner i Mann dalen, Indre Kåfjord, Olderdalen, Ytre Kåfjord		utsettes		200 000	
Høydebasseng Løkvoll, prosjektering, vanntiltak Øvermyra	200 000		4 400 000		
Pumpe stasjon «Golanhøyden». Utbedringstiltak nødvendig (Geotex) MÅ		500 000			
Hovedplan avløp. Flyttes til 2020 (Planlagt igangsatt 2019)		Flyttes	200 000		
Kummer avløp. Oppgradering til plast-/stakekummer		150 000	150 000	150 000	
Avløp Grenevegen. Utbedring kommunal ledning opp mot nytt anlegg Sentrumsveien			500 000		
Ballbinger, oppgradering dekke og nett (forskyves fra 2019 til 2020)			680 000		
Kunstgressbane Olderdalen (7- er bane) Prosjektering Utsatt	100 000	100 000			
Olderdalen skole Ombygging varmestyring fløy A/ nytt varmeanlegg med helhetlig styring Rehabilitering skolekjøkken/ klasserom/ støydem ping (ombygging til elevkantine/ skolekjøkken medfører økning i budsjett) (Støydem ping under arbeid) f	360 000 550 000	200 000			
Montere ventilasjonsanlegg fløy A Rehabiliterer elanlegget	Utsettes	500 000			
Idrettshall Bassenget settes i drift.	Utsatt	4 000 000			
Trollvik skole Utredes til drifts og administrasjonsbygg for uteseksjonen og vaktmestertjenesten					

Manndalen skole Nytt taktekke og takrenner barneskolen Lekeplass med apparater, sykkelløp Rehabilitering EI-anlegget	850 000 ? Utsettes				
Riebangardi barnehage Drenering overflatevann foran inngang (ikke kapasitet i 2018) Prosjektering nybygg 2018 Prosjektering varmepumpe, luft til vann	Utsettes 100 000	150 000 300 000			
Fossen barnehage Nytt kjøkken Nytt taktekke Nye vinduer (utsettes i påvente av utredning nytt bygg) Etterisolering (utsettes i påvente av utredning nytt bygg)	utsettes utsettes				100 000 800 000 100 000 100 000
Uteområdet barnehager Lekeapparatene fallsikres med gummimatter		110 000			
Varebil til vaktmestertjenesten Varebil til oppmåling	Flyttes 300 000	300 000			
Utstyr for vedlikehold Lift Krattrydding/ fliskutter			100 000		300 000
Nye helsesenteret Maskin til snørydding, søppelkjøring, frakt av utstyr Rengjøringsmaskiner		200 000 200 000			
Bygg generelt Avvik branntilsyn. Branndokumentasjon for Olderdalen- og Manndalen skole. Konsulentoppdrag *korrigert – falt ut av tabellen for møtet 12.11.18	150 000				

Vedtak:

Arbeidsmøtet den 26.11.18 jobber videre med kapitalbudsjettet

Rådmannens innstilling

Saken fremmes uten innstilling til vedtak.

Arbeidsmøtet jobber videre med driftsbudsjett for 2019.

Saksprotokoll i Hovedutvalg miljø, drift og utvikling- 24.10.2018

Behandling:

Vedtak:

Rådmannens innstilling

Saken fremmes uten innstilling til vedtak.
Arbeidsmøtet jobber videre med driftsbudsjett for 2019

Saksopplysninger

Viser til utredning i vedlagte særutskrift fra forrige møte.
Rammen er på kr. 21 827 000,-.

Det er foreløpig ikke gjort noe på brannområdet. Dette må administrasjonen komme tilbake til på et senere tidspunkt. Videre er det ikke satt inn budsjett for den tiden det driftes to helsesentre. Dette ut fra at vi per dags dato ikke har klarhet i hvor mange måneder vi blir å drifte to enheter (fra 3-4 måneder til et halvår).

Da vi har vært nødt til å redusere inntektsnivået på last over kai med betydelig beløp gir budsjettet en del utfordringer. Bemanningmessig finner administrasjonen lite rom for å redusere inneværende år. I løpet av 2019 må vi se på prosess med etablering av felles bemanning på vaktmester/vedlikeholds seksjonen og driftspersonell på uteseksjonen. Så lenge det er økende aktivitet på vaktmestersiden på hjemmeboende eldre finner vi ikke rom for endring i bemanningen.

Vi skal undersøke nærmere om muligheter for egenandeler for om mulig øke inntjeningen. Nabokommuner som vi normalt sammenligner oss med tar ikke betalt for helserelaterte tjenester i hjem hos den enkelte bruker. Saken skal imidlertid undersøkes videre.

Det jobbes med strukturendringer på flere fagområder for å redusere vikarbruk ved korttidsfravær. Våre ansatte er veldig smidige og positive på dette området. Teamorganiseringen synes å ha god effekt, og dette må vi videreutvikle.

I budsjettfremlegget er det forsøkt å holde kjøp av tjenester på et minimum.

Slik ser rammen ut for kommunen som helhet så lang i prosessen:

Rammebudsjettering

Konsekvensjustert budsjett

Navn	Nummer	Nivå	Budsjettverdi	Ramme	Avvik	Endring 2020	Endring 2021	Endring 2022
Kåfjord	0	M	-5 022 709					
SENTRALADMINISTRASJONEN	0	Sektor	22 238 909	22 212 000	26 909			
OPPVEKST	0	Sektor	39 530 446	38 060 000	1 470 446			
OMSORG	0	Sektor	69 099 055	62 564 000	6 535 055			
UTVIKLING	0	Sektor	10 237 615	9 902 000	335 615			
5 - INVEST - PROSJEKTER	0	Sektor	0					
DRIFT	0	Sektor	23 056 516	21 827 000	1 229 516			
RENTER OG AVDRAG	0	Sektor	9 462 750					
SKATTERRAMMETILSKUDD	0	Sektor	-180 031 000					
ÅRSOPPGJØRSDISP	0	Sektor	1 383 000					

Kommentarer til tredje arbeidsmøte

Her er gjort endringer i henhold til andre budsjettmøte i HDMU. Budsjettverdien er redusert fra et avvik på 1 229 tusen til **649 tusen**.

Administrasjonen mener utvalget bør vedta foreliggende budsjett. Utvalget må deretter vurdere budsjettregulering etter 1 tertial 2019 for om mulig å klare kommunestyrets budsjettmål.

Fra administrasjonens side finner vi ikke rom for å ta ned ytterligere. Rammen var i utgangspunktet ikke redusert betydelig fra 2018 til 2019, kun vel 690 tusen. Etter prisjustering er denne ubetydelig. (Budsjett 2018 ble vedtatt på kr. 22 523 tusen).

Navn	Nummer	Nivå	Budsjettverdi	Ramme	Avvik	Endring 2020	Endring 2021	Endring 2022
Kåfjord	0	M	4 521 642					
SENTRALADMINISTRASJONEN	0	Sektor	23 150 370	22 834 000	316 370			
OPPVEKST	0	Sektor	39 482 651	39 126 000	356 651			
OMSORG	0	Sektor	71 598 477	64 315 000	7 283 477			
UTVIKLING	0	Sektor	10 080 220	10 179 000	-98 780			
5 - INVEST - PROSJEKTER	0	Sektor	0					
DRIFT	0	Sektor	23 087 174	22 438 000	649 174			
RENTER OG AVDRAG	0	Sektor	14 007 750					
SKATTERRAMMETILSKUDD	0	Sektor	-173 388 000					
ÅRSOPPGJØRSDISP	0	Sektor	-3 497 000					
INTERKOMMUNAL TREKK-KONTROLLØR	136	Ansvar	0					
FORPROSJEKT BESØKSFORVALTNING	425	Ansvar	0					

I tillegg til dette er budsjettet redusert med ca 700 tusen for tilbakeføring av ansatte fra kapitalbudsjett til drift. Videre er inntekter er reduser med kr 1 045 tusen på drift fordi inntekter fra last over kai var urealistisk budsjettet for 2018, og vi venter lavere inntekter her som følge av avsluttende tunnelprosjekt i regi av Statens vegvesen.

Nedtrekket for drift vil derfor vel 1,7 millioner kroner høyere enn det som ble gitt over rammen for kommende driftsår.

Vurdering

Det gis for øvrige ingen øvrige vurderinger til innspillsmøtet



**GÁIVUONA SUOHKAN
KÅFJORD KOMMUNE
KAIVUONON KOMUUNI**

Hovedutvalg for miljø, drift og utvikling

Mearrádus diedihuvvo / Melding om vedtak

Du čujuhus/Deres ref:	Min čuj./Vår ref	Arkiivačoavdda/Arkivkode	Beaivi/Dato
	2018/404-3	151	22.10.2018

Særutskrift - Driftsbudsjett 2018 arbeidsmøte HMDU

Vedlagt følger særutskrift fra møte i HMDU 10.10.18

Dearvvuodaiguin/Med hilsen

Ina Engvoll
sekretær
Tlf.: 777 19204

*Dát reive lea elektronnalaččat dohkkehuvvon ja sáddejuvvo vuolláičállaga haga /
Dette dokumentet er elektronisk godkjent og sendes uten signatur.*

Ved all kontakt med avdelingen i denne sak, vennligst referer til saksnummer 2018/404-3

Intern kopi:
Gunn Andersen
Stine Pedersen
Roy Ole Grunnvåg

Poastačujuhus/Postadresse:
Postboks 74, 9148 Olderdalen

Fitnančujuhus/Besøksadresse:
Øverveien 2, 9146 Olderdalen

Telefovdna/Telefon Sentralbord:
77 71 92 00

Bánkokontu/Bankkonto:
4785 07 00024

E-poasta/E-post:
postmottak@kafjord.kommune.no

Interneahtta/Internett:
www.kafjord.kommune.no

Organisašuvdnanr/Org.nr:
940 363 586



Særutskrift

Utvalgssak	Utvalgsnavn	Møtedato
48/18	Hovedutvalg miljø, drift og utvikling	10.10.2018

Driftsbudsjett 2018 arbeidsmøte HMDU

Henvisning til lovverk:

Vedlegg

1 Foreløpige tall driftsbudsjett 2019

Saksprotokoll i Hovedutvalg miljø, drift og utvikling- 10.10.2018

Behandling:

Etatsleder gav en orientering om forslag til driftsbudsjett. P.t er det ikke gjort noe med brann/feiling, brannsjefen innkalles til neste møte. Rammen som er tildelt pr nå er 1,5 mill.kr lavere enn i fjor.

Administrasjon kommer tilbake med en oversikt over kostnad på driftsutgifter for i en periode å ha to sykehjem i drift

Samlokalisering av vaktmestre/uteseksjonen

Vedlikeholdsprogrammet IK bygg tas i bruk så snart som mulig

Vurdere organisering av utlegging av hjelpemidler som i dag gjøres av vaktmestre

Vurdere en barnehage i Manndalen med en samisk og en norsk avdeling, noe som medfører halvårsdrift for Fossen barnehage

Tiltak for å få ned sykefravær arbeides videre med.

Administrasjonen må se på sin organisering, og ev komme med forslag til effektiviseringstiltak

Vurdere behovet for kjøp av tjenester.

Vedtak:

Fremlagt dokument er arbeidsdokument for å budsjettere driftsnivået for 2019.

Rådmannens innstilling

Saken fremmes uten innstilling.

Fremlagt dokument er arbeidsdokument for å budsjettere driftsnivået for 2019.

Saksopplysninger

Ramme tildelt av kommunestyret for driftskapittelet for 2019 er på kr. 21 827 000. I henhold til foreløpig budsjettprosess mangler HMDU 1 500 000. Dette er kun foreløpige tall. Slik det ser ut nå, og på bakgrunn av signaler fra helseetaten, vil vi måtte budsjettere for drift av to helsebygg i et halvår, før nytt sykehjem er i full drift, og det eksisterende kan selges/innstille driften i kommunal regi. Noe av bakgrunnen kan forklares med innkjøp av helseteknologi som er forsinket, siden man ikke kom i mål med et samarbeidsprosjekt. Utlysning av møbelanskaffelsen er også noe forsinket, men går ut i løpet av uke 40/41. I utgangspunktet hadde vi satset på at Kåfjord helsetun skulle være i full drift fra mars/april 2019.

For øvrig har vi hatt noe bemanning lønnet over kapitalbudsjettet i 2018, som må settes inn igjen på driften med øket styrke. Dette er personell som har hatt mye arbeid med blant annet bygging av nytt senter for helsefunksjoner.

Navn	Nummer	Nivå	Budsjettverdi	Ramme	Avvik
📁 Kåfjord	0	M	7 607 466		
📁 SENTRALADMINISTRASJONEN	0	Sektor	22 518 151	22 212 000	306 151
📁 OPPVEKST	0	Sektor	40 022 308	38 060 000	1 962 308
📁 OMSORG	0	Sektor	69 926 090	62 564 000	7 362 090
📁 UTVIKLING	0	Sektor	9 998 483	9 902 000	96 483
📁 5 - INVEST - PROSJEKTER	0	Sektor	0		
📁 DRIFT	0	Sektor	23 327 684	21 827 000	1 500 684
📁 RENTER OG AVDRAG	0	Sektor	9 462 750		
📁 SKATTERRAMMETILSKUDD	0	Sektor	-169 031 000		
📁 ÅRSOPPGJØRSDISP	0	Sektor	1 383 000		

Dette er første innspills møte for driftsbudsjettet hvor administrasjonen ber om forhold HMDU ønsker styrket, hvilken innsats som bør legges inn og tiltak å prioritere for å sikre optimal drift, med tanke på riktig kvalitet på tjenesteproduksjon, stødig bemanning og god samfunnsutvikling.

Vedlagt ligger kortversjonen av budsjettet så langt som denne er kommet i prosessen.

Vurdering

Til neste møte vil hovedutvalget ta ordinær gjennomgang. I denne omgang ber vi om deres prioriteringer for driften slik at det kan budsjetteres inn før HMDU fremmer sitt budsjettforslag for formannskap og kommunestyre.

For øvrig gis det ingen særskilte vurderinger til innspillsmøtet.

	Beskrivelse	Regn. 2017	Budsjett 2018	Budsjett 2019
	DRIFTSLEDER			
600	HOVEDUTVALGANDRE POLU			
	Netto Lønn og sosiale utgifter	87 000	65 000	66 000
	Netto Kjøp av varer og tj egenprod	45 000	44 000	38 000
	Netto HOVEDUTVALGANDRE POLU	132 000	109 000	105 000
602	TEKN ADMINISTRASJON			
	Netto Lønn og sosiale utgifter	110 000	239 000	310 000
	Netto Kjøp av varer og tj egenprod	113 000	102 000	115 000
	Netto Overføringer	16 000	21 000	24 000
	Netto TEKN ADMINISTRASJON	239 000	362 000	448 000
603	FELLESKAP TEKN			
	Netto Lønn og sosiale utgifter	1 739 000	1 686 000	1 930 000
	Netto Kjøp av varer og tj egenprod	48 000	41 000	57 000
	Netto Overføringer	2 000	1 000	5 000
	Netto FELLESKAP TEKN	1 788 000	1 729 000	1 992 000
604	MILJØADMINISTRASJON			
	Netto Kjøp av varer og tj egenprod	14 000	50 000	34 000
	Netto Overføringer	2 000	9 000	6 000
	Netto MILJØADMINISTRASJON	17 000	59 000	41 000
605	MOTORFERDSEL I UTMARK			
	Netto Kjøp av varer og tj egenprod	0	156 000	32 000
	Netto Kjøp av varer og tj erstatter egenprod	38 000	42 000	37 000
	Netto Overføringer	4 000	39 000	8 000
	Netto MOTORFERDSEL I UTMARK	41 000	236 000	77 000
606	FISKE,JAKT,VILTSTELL,FR			
	Netto Lønn og sosiale utgifter	4 000	6 000	5 000
	Netto Kjøp av varer og tj egenprod	8 000	9 000	8 000
	Netto Overføringer	40 000	37 000	27 000
	Netto Salgsinntekter	-9 000	-10 000	-10 000
	Netto Refusjoner	-19 000	0	0
	Netto FISKE,JAKT,VILTSTELL,FR	25 000	43 000	29 000
608	INTERKOMMUNALT SKADEFELLINGSLAG			
	Netto Kjøp av varer og tj erstatter egenprod	15 000	0	0
	Netto INTERKOMMUNALT SKADEFELLINGSLAG	15 000	0	0
609	KONTROLL SCOOTERLØYPE OLDERDALEN			
	Netto Lønn og sosiale utgifter	57 000	53 000	55 000
	Netto Kjøp av varer og tj egenprod	7 000	9 000	4 000
	Netto Overføringer	2 000	2 000	1 000
	Netto KONTROLL SCOOTERLØYPE OLDERDALEN	66 000	65 000	61 000
610	VANNFORSYNING PRODUKSJO			
	Netto Lønn og sosiale utgifter	1 261 000	1 338 000	1 226 000
	Netto Kjøp av varer og tj egenprod	949 000	900 000	954 000
	Netto Kjøp av varer og tj erstatter egenprod	3 000	5 000	5 000
	Netto Overføringer	43 000	30 000	30 000

	Beskrivelse	Regn. 2017	Budsjett 2018	Budsjett 2019
	Netto Finansutg og finanstrans	1 712 000	1 666 000	1 666 000
	Netto Salgsinntekter	-3 895 000	-3 939 000	-3 879 000
	Netto Refusjoner	-3 000	0	0
	Netto Finansinntekter og finanser	-69 000	0	0
	Netto VANNFORSYNING PRODUKSJO	0	0	3 000
615	AVLØP AVLØPSRENSING			
	Netto Lønn og sosiale utgifter	1 130 000	1 289 000	1 193 000
	Netto Kjøp av varer og tj egenprod	493 000	585 000	641 000
	Netto Kjøp av varer og tj erstatter egenprod	180 000	197 000	197 000
	Netto Finansutg og finanstrans	686 000	661 000	661 000
	Netto Salgsinntekter	-2 132 000	-2 732 000	-2 692 000
	Netto Refusjoner	-145 000	0	0
	Netto Finansinntekter og finanser	-62 000	0	0
	Netto AVLØP AVLØPSRENSING	150 000	0	0
620	BRANNVERN			
	Netto Lønn og sosiale utgifter	1 482 000	1 080 000	1 073 000
	Netto Kjøp av varer og tj egenprod	762 000	710 000	710 000
	Netto Kjøp av varer og tj erstatter egenprod	707 000	658 000	658 000
	Netto Overføringer	171 000	157 000	157 000
	Netto Salgsinntekter	-24 000	0	0
	Netto Refusjoner	-107 000	0	0
	Netto BRANNVERN	2 990 000	2 606 000	2 598 000
621	FEIERVESEN			
	Netto Kjøp av varer og tj egenprod	18 000	10 000	0
	Netto Kjøp av varer og tj erstatter egenprod	419 000	447 000	469 000
	Netto Overføringer	0	2 000	0
	Netto Finansutg og finanstrans	41 000	0	0
	Netto Salgsinntekter	-479 000	-459 000	-469 000
622	NATURKATASTROFER - ENDETIDSUTGIFTER			
	Netto Lønn og sosiale utgifter	366 000	408 000	438 000
	Netto Kjøp av varer og tj egenprod	32 000	26 000	26 000
	Netto Kjøp av varer og tj erstatter egenprod	20 000	0	0
	Netto Overføringer	4 000	3 000	3 000
	Netto Refusjoner	0	-250 000	-150 000
	Netto NATURKATASTROFER - ENDETIDSUTGIFTER	423 000	186 000	317 000
624	INFO NORDNESFJELLET MEDIAHÅNDTERING BEREKSKPSØVELS			
	Netto Kjøp av varer og tj egenprod	54 000	0	0
	Netto Overføringer	75 000	0	0
	Netto Finansutg og finanstrans	21 000	0	0
	Netto Refusjoner	-150 000	0	0
630	UTBYGGINGSOMRÅDER			
	Netto Kjøp av varer og tj egenprod	5 000	10 000	0
	Netto Overføringer	0	3 000	0
	Netto Salgsinntekter	-268 000	-16 000	-41 000
	Netto UTBYGGINGSOMRÅDER	-262 000	-3 000	-41 000

	Beskrivelse	Regn. 2017	Budsjett 2018	Budsjett 2019
631	BOLIGFELT INKL FESTETO			
	Netto Kjøp av varer og tj egenprod	11 000	0	0
	Netto Overføringer	3 000	0	0
	Netto Salgsinntekter	-80 000	-99 000	-99 000
	Netto BOLIGFELT INKL FESTETO	-67 000	-99 000	-99 000
640	KOMMUNALE VEGER			
	Netto Lønn og sosiale utgifter	420 000	495 000	464 000
	Netto Kjøp av varer og tj egenprod	2 927 000	2 790 000	2 669 000
	Netto Kjøp av varer og tj erstatter egenprod	2 000	0	2 000
	Netto Overføringer	739 000	694 000	663 000
	Netto Salgsinntekter	-12 000	-12 000	-12 000
	Netto Refusjoner	-1 000	0	0
	Netto KOMMUNALE VEGER	4 075 000	3 968 000	3 785 000
641	VEGLYS			
	Netto Lønn og sosiale utgifter	92 000	103 000	104 000
	Netto Kjøp av varer og tj egenprod	585 000	583 000	564 000
	Netto Kjøp av varer og tj erstatter egenprod	1 000	0	0
	Netto Overføringer	130 000	146 000	141 000
	Netto Refusjoner	0	-450 000	-450 000
	Netto VEGLYS	808 000	381 000	359 000
642	KRATT - SKOGRYDDING			
	Netto Kjøp av varer og tj egenprod	49 000	108 000	109 000
	Netto Overføringer	12 000	27 000	27 000
	Netto Refusjoner	-50 000	0	0
	Netto Overføringer	0	-50 000	-50 000
	Netto Finansinntekter og finanser	-11 000	0	0
	Netto KRATT - SKOGRYDDING	1 000	85 000	86 000
643	TRAFIKKSIKKERHET			
	Netto Lønn og sosiale utgifter	1 000	0	0
	Netto Kjøp av varer og tj egenprod	1 000	41 000	41 000
	Netto Overføringer	0	10 000	10 000
	Netto Refusjoner	0	-35 000	-35 000
	Netto TRAFIKKSIKKERHET	3 000	16 000	16 000
644	OPPRUSTING GUOLASJVEGEN			
	Netto Lønn og sosiale utgifter	95 000	104 000	104 000
	Netto Kjøp av varer og tj egenprod	5 000	94 000	94 000
	Netto Overføringer	1 000	23 000	23 000
	Netto Refusjoner	-1 000	-85 000	-85 000
	Netto OPPRUSTING GUOLASJVEGEN	101 000	136 000	136 000
650	ISBRYTERTJENESTE			
	Netto Kjøp av varer og tj egenprod	3 000	0	3 000
	Netto Kjøp av varer og tj erstatter egenprod	797 000	986 000	986 000
	Netto Overføringer	208 000	247 000	247 000
	Netto Refusjoner	-220 000	-220 000	-220 000
	Netto Finansinntekter og finanser	-100 000	-100 000	-100 000
	Netto ISBRYTERTJENESTE	688 000	913 000	917 000

	Beskrivelse	Regn. 2017	Budsjett 2018	Budsjett 2019
652	DJUPVIK FISKERIHAVN - SMÅBÅTHAVN			
	Netto Lønn og sosiale utgifter	6 000	13 000	13 000
	Netto Kjøp av varer og tj egenprod	134 000	36 000	36 000
	Netto Kjøp av varer og tj erstatter egenprod	11 000	15 000	15 000
	Netto Overføringer	0	13 000	13 000
	Netto Salgsinntekter	-74 000	-60 000	-60 000
	Netto DJUPVIK FISKERIHAVN - SMÅBÅTHAVN	77 000	17 000	16 000
653	LØKVOLL FISKERIHAVN - SMÅBÅTHAVN			
	Netto Lønn og sosiale utgifter	6 000	6 000	6 000
	Netto Kjøp av varer og tj egenprod	250 000	35 000	30 000
	Netto Kjøp av varer og tj erstatter egenprod	15 000	13 000	13 000
	Netto Overføringer	0	12 000	11 000
	Netto Salgsinntekter	-42 000	-52 000	-52 000
	Netto Refusjoner	-15 000	0	0
	Netto LØKVOLL FISKERIHAVN - SMÅBÅTHAVN	213 000	13 000	7 000
654	KAIER			
	Netto Lønn og sosiale utgifter	95 000	112 000	112 000
	Netto Kjøp av varer og tj egenprod	862 000	173 000	99 000
	Netto Kjøp av varer og tj erstatter egenprod	45 000	42 000	42 000
	Netto Overføringer	0	47 000	29 000
	Netto Salgsinntekter	-3 943 000	-2 246 000	-1 200 000
	Netto Refusjoner	-479 000	0	0
	Netto KAIER	-3 420 000	-1 871 000	-918 000
660	KÅFJORD RÅDHUS			
	Netto Lønn og sosiale utgifter	614 000	696 000	730 000
	Netto Kjøp av varer og tj egenprod	662 000	919 000	750 000
	Netto Kjøp av varer og tj erstatter egenprod	120 000	93 000	93 000
	Netto Overføringer	173 000	243 000	200 000
	Netto Salgsinntekter	-119 000	-205 000	-185 000
	Netto Overføringer	0	-94 000	-94 000
	Netto KÅFJORD RÅDHUS	1 449 000	1 652 000	1 494 000
662	OLDERDALEN SKOLE			
	Netto Lønn og sosiale utgifter	2 109 000	1 997 000	1 972 000
	Netto Kjøp av varer og tj egenprod	738 000	840 000	828 000
	Netto Kjøp av varer og tj erstatter egenprod	13 000	20 000	17 000
	Netto Overføringer	162 000	198 000	195 000
	Netto Salgsinntekter	-6 000	0	0
	Netto Refusjoner	-404 000	0	0
	Netto OLDERDALEN SKOLE	2 612 000	3 054 000	3 012 000
663	TROLLVIK SKOLE			
	Netto Lønn og sosiale utgifter	277 000	0	0
	Netto Kjøp av varer og tj egenprod	132 000	88 000	76 000
	Netto Kjøp av varer og tj erstatter egenprod	23 000	0	0
	Netto Overføringer	39 000	18 000	15 000
	Netto TROLLVIK SKOLE	471 000	106 000	91 000

	Beskrivelse	Regn. 2017	Budsjett 2018	Budsjett 2019
664	MANNDALEN SKOLE			
	Netto Lønn og sosiale utgifter	1 354 000	1 350 000	1 332 000
	Netto Kjøp av varer og tj egenprod	503 000	585 000	577 000
	Netto Kjøp av varer og tj erstatter egenprod	59 000	54 000	54 000
	Netto Overføringer	125 000	148 000	146 000
	Netto Refusjoner	-64 000	0	0
	Netto MANNDALEN SKOLE	1 976 000	2 138 000	2 110 000
665	BÅTHUSET			
	Netto Lønn og sosiale utgifter	4 000	0	0
	Netto Kjøp av varer og tj egenprod	29 000	18 000	0
	Netto Overføringer	7 000	4 000	0
	Netto Refusjoner	-35 000	0	0
	Netto BÅTHUSET	6 000	22 000	0
666	OLDERDALEN BARNEHAGE			
	Netto Lønn og sosiale utgifter	355 000	380 000	353 000
	Netto Kjøp av varer og tj egenprod	135 000	186 000	185 000
	Netto Kjøp av varer og tj erstatter egenprod	6 000	13 000	13 000
	Netto Overføringer	32 000	46 000	46 000
	Netto OLDERDALEN BARNEHAGE	529 000	624 000	597 000
667	BIRTAVARRE BARNEHAGE			
	Netto Lønn og sosiale utgifter	408 000	429 000	421 000
	Netto Kjøp av varer og tj egenprod	124 000	139 000	133 000
	Netto Kjøp av varer og tj erstatter egenprod	10 000	10 000	10 000
	Netto Overføringer	31 000	35 000	34 000
	Netto Refusjoner	-8 000	0	0
	Netto BIRTAVARRE BARNEHAGE	564 000	613 000	598 000
668	FOSSEN BARNEHAGE			
	Netto Lønn og sosiale utgifter	352 000	396 000	391 000
	Netto Kjøp av varer og tj egenprod	183 000	274 000	172 000
	Netto Kjøp av varer og tj erstatter egenprod	6 000	10 000	10 000
	Netto Overføringer	46 000	68 000	43 000
	Netto Refusjoner	-14 000	0	0
	Netto FOSSEN BARNEHAGE	574 000	748 000	616 000
669	SAMISK BARNEHAGE MANNDALEN			
	Netto Lønn og sosiale utgifter	372 000	354 000	349 000
	Netto Kjøp av varer og tj egenprod	148 000	151 000	156 000
	Netto Kjøp av varer og tj erstatter egenprod	6 000	10 000	10 000
	Netto Overføringer	34 000	38 000	39 000
	Netto Refusjoner	-19 000	0	0
	Netto SAMISK BARNEHAGE MANNDALEN	542 000	553 000	555 000
670	KÅFJORD HELSESENTER			
	Netto Lønn og sosiale utgifter	2 823 000	3 242 000	3 357 000
	Netto Kjøp av varer og tj egenprod	1 664 000	1 499 000	1 507 000
	Netto Kjøp av varer og tj erstatter egenprod	93 000	91 000	93 000
	Netto Overføringer	394 000	375 000	378 000
	Netto Salgsinntekter	-197 000	-479 000	-479 000

	Beskrivelse	Regn. 2017	Budsjett 2018	Budsjett 2019
	Netto Refusjoner	-365 000	0	-150 000
	Netto KÅFJORD HELSESENTER	4 411 000	4 727 000	4 706 000
674	SANDENG BOLIGER			
	Netto Lønn og sosiale utgifter	24 000	26 000	26 000
	Netto Kjøp av varer og tj egenprod	94 000	45 000	41 000
	Netto Kjøp av varer og tj erstatter egenprod	4 000	4 000	4 000
	Netto Overføringer	1 000	11 000	9 000
	Netto Salgsinntekter	-138 000	-132 000	-132 000
	Netto Refusjoner	-5 000	0	0
	Netto SANDENG BOLIGER	-19 000	-46 000	-52 000
675	KIRKEGÅRDER			
	Netto Lønn og sosiale utgifter	229 000	256 000	259 000
	Netto Kjøp av varer og tj egenprod	5 000	6 000	5 000
	Netto Kjøp av varer og tj erstatter egenprod	123 000	131 000	131 000
	Netto Overføringer	32 000	2 000	2 000
	Netto Refusjoner	-2 000	0	0
	Netto KIRKEGÅRDER	387 000	395 000	397 000
676	IDRETTSHALL OLDERDALEN			
	Netto Lønn og sosiale utgifter	500 000	525 000	523 000
	Netto Kjøp av varer og tj egenprod	332 000	300 000	369 000
	Netto Kjøp av varer og tj erstatter egenprod	17 000	22 000	16 000
	Netto Overføringer	72 000	72 000	88 000
	Netto Salgsinntekter	-19 000	-31 000	-31 000
	Netto Refusjoner	-205 000	0	0
	Netto IDRETTSHALL OLDERDALEN	696 000	887 000	965 000
677	BIBLIOTEK MANNDALLEN			
	Netto Kjøp av varer og tj egenprod	4 000	0	0
	Netto BIBLIOTEK MANNDALLEN	4 000	0	0
678	PARKER			
	Netto Lønn og sosiale utgifter	93 000	51 000	52 000
	Netto Kjøp av varer og tj egenprod	12 000	14 000	11 000
	Netto Kjøp av varer og tj erstatter egenprod	124 000	133 000	133 000
	Netto Overføringer	32 000	2 000	2 000
	Netto PARKER	261 000	201 000	198 000
679	FOTBALLBANER			
	Netto Kjøp av varer og tj egenprod	50 000	0	0
	Netto Kjøp av varer og tj erstatter egenprod	0	53 000	53 000
	Netto Overføringer	13 000	0	0
	Netto FOTBALLBANER	63 000	53 000	53 000
680	KOMMUNALE BOLIGER			
	Netto Kjøp av varer og tj egenprod	66 000	51 000	0
	Netto Kjøp av varer og tj erstatter egenprod	14 000	10 000	0
	Netto Overføringer	1 000	15 000	0
	Netto Salgsinntekter	-44 000	-55 000	0
	Netto KOMMUNALE BOLIGER	37 000	20 000	0

	Beskrivelse	Regn. 2017	Budsjett 2018	Budsjett 2019
681	RYA			
	Netto Lønn og sosiale utgifter	0	38 000	38 000
	Netto Kjøp av varer og tj egenprod	3 000	14 000	1 000
	Netto Overføringer	0	4 000	0
	Netto RYA	3 000	56 000	39 000
698	KALKULATORISKE AVSKRIVNINGER			
	Netto Finansutg og finanstrans	-2 398 000	-2 327 000	-2 327 000
	Netto KALKULATORISKE AVSKRIVNINGER	-2 398 000	-2 327 000	-2 327 000
699	TILLEGGS- OG NYE BEVILG			
	Netto Overføringer	0	97 000	70 000
	Netto TILLEGGS- OG NYE BEVILG	0	97 000	70 000
	Inntekt	-14 034 000	-11 812 000	-10 676 000
	Utgift	34 305 000	34 335 000	33 732 000
	Netto	20 272 000	22 523 000	23 057 000

	Beskrivelse	Regn. 2017	Budsjett 2018	Budsjett 2019
	DRIFTSLEDER			
600	HOVEDUTVALGANDRE POLU			
1.10532	TREKKPL. BILGODTGJØRELSE	1 000	0	0
1.10803	TAPT ARBEIDSFORTJENESTE	4 000	10 000	4 000
1.10804	GODTGJ. LEDER UTVALG	15 000	16 000	18 000
1.10805	MØTEGODTGJØRELSE	67 000	35 000	40 000
1.10900	PENSJONSUTGIFTER KLP	0	3 000	3 000
1.11151	BEVERTNING I KOMMUNAL REGI	2 000	2 000	2 000
1.11152	BEVERTNING VED MØTER/UTVALG MV	11 000	8 000	8 000
1.11229	HOTELLOPPHOLD	0	2 000	2 000
1.11245	TAPT ARB.FORTJ TIL ARBEIDSGIVER	29 000	26 000	20 000
1.11600	SKYSS OG KOST PÅ REISER	4 000	4 000	4 000
1.11606	SKYSS OG KOST- UTVALG	0	2 000	2 000
	Netto HOVEDUTVALGANDRE POLU	132 000	109 000	105 000
602	TEKN ADMINISTRASJON			
1.10100	LØNN I FASTE STILLINGER	69 000	172 000	231 000
1.10108	FUNKSJONSTILLEGG	19 000	19 000	19 000
1.10507	EKSTRA BILGODTGJØRELSE	2 000	0	0
1.10529	TELEFONGODTGJØRELSE	4 000	8 000	8 000
1.10900	PENSJONSUTGIFTER KLP	16 000	41 000	52 000
1.11003	ABONNEMENT PÅ AVISER/TIDSSKRIFTER	4 000	6 000	8 000
1.11007	FAG-ABONNEMENT	50 000	51 000	51 000
1.11152	BEVERTNING VED MØTER/UTVALG MV	0	2 000	0
1.11202	ARBEIDSTØY	1 000	0	1 000
1.11214	ANNET FORBRUKSMATERIELL/TJENESTER	0	2 000	0
1.11222	GAVER TIL ANSATTE	3 000	0	1 000
1.11229	HOTELLOPPHOLD	1 000	0	2 000
1.11502	KURSAVGIFTER	24 000	3 000	12 000
1.11507	UTL.KURS-FERGE,BUSS,FLY MV	1 000	0	2 000
1.11512	KONFERANSEAVGIFTER	0	0	2 000
1.11600	SKYSS OG KOST PÅ REISER	3 000	3 000	3 000
1.11601	SKYSS OG KOST VED KURS	0	2 000	2 000
1.11701	DRIVSTOFF OG REKVISITA	1 000	1 000	1 000
1.11707	UTG. TAXI/FERGE/BUSS/FLY M.V.	0	1 000	1 000
1.11950	KONTINGENTER	4 000	5 000	4 000
1.11954	LISENSER PÅ DATAPROGRAMMER	8 000	10 000	10 000
1.12201	LEASING KOPIMASKIN	5 000	7 000	7 000
1.12400	SERVICEAVTALER	7 000	7 000	7 000
1.14290	MOMS	16 000	21 000	24 000
	Netto TEKN ADMINISTRASJON	239 000	362 000	448 000
603	FELLESKAP TEKN			
1.10100	LØNN I FASTE STILLINGER	825 000	818 000	1 038 000
1.10108	FUNKSJONSTILLEGG	19 000	19 000	19 000
1.10198	INTERNE LØNNSTRANSAKSJONER	-2 000	0	0
1.10400	OVERTID	8 000	49 000	22 000
1.10507	EKSTRA BILGODTGJØRELSE	1 000	0	0
1.10529	TELEFONGODTGJØRELSE	14 000	8 000	8 000

	Beskrivelse	Regn. 2017	Budsjett 2018	Budsjett 2019
1.10700	LØNN VEDLIKEHOLD	631 000	507 000	515 000
1.10900	PENSJONSUTGIFTER KLP	242 000	285 000	328 000
1.11222	GAVER TIL ANSATTE	0	0	2 000
1.11502	KURSAVGIFTER	4 000	3 000	15 000
1.11507	UTL.KURS-FERGE,BUSS,FLY MV	0	0	2 000
1.11600	SKYSS OG KOST PÅ REISER	0	4 000	7 000
1.11652	VERKTØYGODTGJØRELSE	28 000	26 000	23 000
1.11700	ÅRSAVGIFTER OG FORSIKRINGER TRANSPORTMIDLER	6 000	7 000	7 000
1.11853	FORSIKRINGER - BYGNINGER/MASKINER/UTSTYR	2 000	0	0
1.11956	ÅRSGEBYRER	0	1 000	1 000
1.11963	LISENSER/AVGIFTER ON-LINE DATA	8 000	0	0
1.14290	MOMS	2 000	1 000	5 000
	Netto FELLESKAP TEKN	1 788 000	1 729 000	1 992 000
604	MILJØADMINISTRASJON			
1.11214	ANNET FORBRUKSMATERIELL/TJENESTER	0	31 000	22 000
1.11229	HOTELLOPPHOLD	4 000	3 000	3 000
1.11502	KURSAVGIFTER	0	2 000	2 000
1.11600	SKYSS OG KOST PÅ REISER	2 000	3 000	3 000
1.11707	UTG. TAXI/FERGE/BUSS/FLY M.V.	0	1 000	1 000
1.11950	KONTINGENTER	3 000	11 000	3 000
1.12703	ANDRE KONSULENTTJENESTER	5 000	0	0
1.14290	MOMS	2 000	9 000	6 000
	Netto MILJØADMINISTRASJON	17 000	59 000	41 000
605	MOTORFERDSEL I UTMARK			
1.11401	KUNNGJØRINGER	0	2 000	2 000
1.12700	ADVOKATUTGIFTER/JURIDISK BISTADN	0	154 000	30 000
1.13720	MERKING AV SCOOTERLØYPER	38 000	42 000	37 000
1.14290	MOMS	0	39 000	8 000
1.14779	ERSTATNING	3 000	0	0
	Netto MOTORFERDSEL I UTMARK	41 000	236 000	77 000
606	FISKE,JAKT,VILTSTELL,FR			
1.10526	LØNN SØK/ARBEID SKADET VILT	4 000	6 000	5 000
1.11502	KURSAVGIFTER	6 000	6 000	6 000
1.11507	UTL.KURS-FERGE,BUSS,FLY MV	0	1 000	0
1.11600	SKYSS OG KOST PÅ REISER	2 000	2 000	2 000
1.14290	MOMS	0	2 000	2 000
1.14739	SKUDDPREMIER	40 000	36 000	25 000
1.16233	FELLINGSAVGIFT ELG	-9 000	-10 000	-10 000
1.17000	REFUSJON FRA STATEN	-11 000	0	0
1.17704	ANDRE REFUSJONER	-8 000	0	0
	Netto FISKE,JAKT,VILTSTELL,FR	25 000	43 000	29 000
608	INTERKOMMUNALT SKADEFELLINGSLAG			
1.13500	TJEN.KJØP FRA ANDRE KOMM	15 000	0	0
	Netto INTERKOMMUNALT SKADEFELLINGSLAG	15 000	0	0
609	KONTROLL SCOOTERLØYPE OLDERDALEN			
1.10108	FUNKSJONSTILLEGG	4 000	0	0

	Beskrivelse	Regn. 2017	Budsjett 2018	Budsjett 2019
1.10529	TELEFONGODTGJØRELSE	4 000	0	3 000
1.10700	LØNN VEDLIKEHOLD	42 000	44 000	43 000
1.10900	PENSJONSUTGIFTER KLP	7 000	9 000	9 000
1.11202	ARBEIDSTØY	0	1 000	0
1.11219	UTG. TIL VANNPRØVER	7 000	8 000	4 000
1.14290	MOMS	2 000	2 000	1 000
	Netto KONTROLL SCOOTERLØYPE OLDERDALEN	66 000	65 000	61 000
610	VANNFORSYNING PRODUKSJO			
1.10100	LØNN I FASTE STILLINGER	268 000	408 000	277 000
1.10108	FUNKSJONSTILLEGG	12 000	0	0
1.10198	INTERNE LØNNSTRANSAKSJONER	113 000	75 000	75 000
1.10400	OVERTID	59 000	57 000	57 000
1.10402	OVERTID BEREDSKAPSVAKTER	180 000	116 000	0
1.10506	HONORAR(TREKKPLIKTIG)	8 000	0	0
1.10507	EKSTRA BILGODTGJØRELSE	4 000	0	0
1.10522	ANNEN LØNN	0	0	165 000
1.10529	TELEFONGODTGJØRELSE	7 000	7 000	7 000
1.10532	TREKKPL. BILGODTGJØRELSE	1 000	0	0
1.10700	LØNN VEDLIKEHOLD	411 000	430 000	431 000
1.10750	LØNN RENHOLD	45 000	41 000	41 000
1.10900	PENSJONSUTGIFTER KLP	133 000	186 000	156 000
1.10903	PENSJONSUTG INTERNE LØNNSTRANSAKSJONER	20 000	17 000	17 000
1.11002	TONER/BLEKK TIL SKRIVERE	0	1 000	1 000
1.11004	FAGLITTERATUR	1 000	1 000	1 000
1.11007	FAG-ABONNEMENT	1 000	2 000	2 000
1.11151	BEVERTNING I KOMMUNAL REGI	1 000	1 000	2 000
1.11153	MATSERV. VED KURS/OPPLÆRING	1 000	0	0
1.11160	MATVARER - KAF	1 000	0	0
1.11202	ARBEIDSTØY	10 000	10 000	10 000
1.11214	ANNET FORBRUKSMATERIELL/TJENESTER	82 000	99 000	99 000
1.11219	UTG. TIL VANNPRØVER	91 000	71 000	71 000
1.11229	HOTELLOPPHOLD	5 000	3 000	3 000
1.11301	PORTO	2 000	3 000	3 000
1.11303	MOBILTELEFONUTG.-ABONNEMENT OG TELLERSKRITT	12 000	13 000	13 000
1.11305	INTERNETT-ETABLERING OG BRUK	13 000	15 000	20 000
1.11401	KUNNGJØRINGER	27 000	26 000	26 000
1.11502	KURSAVGIFTER	14 000	13 000	13 000
1.11507	UTL.KURS-FERGE,BUSS,FLY MV	4 000	3 000	3 000
1.11600	SKYSS OG KOST PÅ REISER	11 000	3 000	6 000
1.11601	SKYSS OG KOST VED KURS	3 000	3 000	3 000
1.11700	ÅRSAVGIFTER OG FORSIKRINGER TRANSPORTMIDLER	22 000	23 000	23 000
1.11701	DRIVSTOFF OG REKVISITA	9 000	14 000	14 000
1.11702	VEDLIKEHOLD/SERV. AV TRANSPORTMIDLER	9 000	12 000	32 000
1.11707	UTG. TAXI/FERGE/BUSS/FLY M.V.	2 000	2 000	2 000
1.11800	STRØM	128 000	141 000	141 000
1.11853	FORSIKRINGER - BYGNINGER/MASKINER/UTSTYR	15 000	23 000	23 000
1.11900	HUSLEIE	10 000	16 000	16 000
1.11901	LEIE AV GRUNN	15 000	11 000	11 000

	Beskrivelse	Regn. 2017	Budsjett 2018	Budsjett 2019
1.11950	KONTINGENTER	26 000	38 000	53 000
1.11954	LISENSER PÅ DATAPROGRAMMER	9 000	14 000	18 000
1.11956	ÅRSGEBYRER	0	11 000	11 000
1.11958	LISENS GAB	0	16 000	16 000
1.11975	TILSYNSGEBYR DRIKKEVANN	0	5 000	5 000
1.12000	INVENTAR OG UTSTYR	11 000	12 000	12 000
1.12002	EDB-UTSTYR	1 000	8 000	8 000
1.12003	VERKTØY	5 000	8 000	8 000
1.12016	MOBILTELEFONER	1 000	2 000	2 000
1.12026	KJØP AV DATAMASKINER	4 000	0	0
1.12201	LEASING KOPIMASKIN	1 000	0	0
1.12300	INNLEID VEDLIKEHOLD	131 000	122 000	122 000
1.12400	SERVICEAVTALER	12 000	0	7 000
1.12401	VEDLIKEHOLDSAVTALE EDB	8 000	0	0
1.12403	VEDLIKEHOLD UTSTYR	7 000	6 000	6 000
1.12404	INNLEID SNØBRØYTING	30 000	0	0
1.12500	MATERIALER VEDLIKEHOLD	201 000	147 000	147 000
1.12701	KONSULENTER BYGGELEDELSE/PROSJEKTERING	14 000	0	0
1.13703	AVFALLSSERVICE - RENOVASJON	3 000	5 000	5 000
1.14755	FRITAK FOR VANNAVGIFT	43 000	30 000	30 000
1.15005	KALKULATORISKE RENTER	1 712 000	1 666 000	1 666 000
1.16400	ÅRSGEBYRER	-3 814 000	-3 885 000	-3 805 000
1.16401	TILKNYTNINGSGEBYRER	-50 000	-31 000	-41 000
1.16502	SALG AV VARER OG TJENESTER	-31 000	-23 000	-33 000
1.17100	REFUSJON SYKEPENGER	-3 000	0	0
1.19501	BRUK AV BUNDNE DRIFTSFOND	-69 000	0	0
	Netto VANNFORSYNING PRODUKSJO	0	0	3 000
615	AVLØP AVLØPSRENSING			
1.10100	LØNN I FASTE STILLINGER	268 000	408 000	277 000
1.10108	FUNKSJONSTILLEGG	12 000	0	0
1.10198	INTERNE LØNNSTRANSAKSJONER	103 000	69 000	69 000
1.10299	TILLEGG FOR UBEKVEM ARBEIDSTID - VIKARER	2 000	0	0
1.10400	OVERTID	22 000	49 000	67 000
1.10402	OVERTID BEREDSKAPSVAKTER	116 000	95 000	0
1.10506	HONORAR(TREKKPLIKTIG)	8 000	0	0
1.10507	EKSTRA BILGODTGJØRELSE	4 000	0	0
1.10522	ANNEN LØNN	6 000	0	135 000
1.10529	TELEFONGODTGJØRELSE	7 000	8 000	8 000
1.10700	LØNN VEDLIKEHOLD	398 000	422 000	429 000
1.10709	SMUSSTILL.VEDLIKEHOLDSARB.	44 000	44 000	44 000
1.10900	PENSJONSUTGIFTER KLP	123 000	176 000	147 000
1.10903	PENSJONSUTG INTERNE LØNNSTRANSAKSJONER	18 000	17 000	17 000
1.11004	FAGLITTERATUR	1 000	0	0
1.11007	FAG-ABONNEMENT	1 000	1 000	1 000
1.11151	BEVERTNING I KOMMUNAL REGI	1 000	1 000	1 000
1.11153	MATSERV. VED KURS/OPPLÆRING	1 000	0	0
1.11160	MATVARER - KAF	1 000	0	0
1.11202	ARBEIDSTØY	12 000	10 000	12 000

	Beskrivelse	Regn. 2017	Budsjett 2018	Budsjett 2019
1.11214	ANNET FORBRUKSMATERIELL/TJENESTER	27 000	42 000	42 000
1.11229	HOTELLOPPHOLD	4 000	4 000	4 000
1.11303	MOBILTELEFONUTG.-ABONNEMENT OG TELLERSKRITT	0	5 000	5 000
1.11305	INTERNETT-ETABLERING OG BRUK	7 000	8 000	14 000
1.11401	KUNNGJØRINGER	2 000	5 000	5 000
1.11502	KURSAVGIFTER	8 000	13 000	13 000
1.11507	UTL.KURS-FERGE,BUSS,FLY MV	8 000	0	0
1.11600	SKYSS OG KOST PÅ REISER	2 000	3 000	3 000
1.11601	SKYSS OG KOST VED KURS	0	4 000	4 000
1.11700	ÅRSAVGIFTER OG FORSIKRINGER TRANSPORTMIDLER	30 000	36 000	36 000
1.11701	DRIVSTOFF OG REKVISITA	9 000	11 000	11 000
1.11702	VEDLIKEHOLD/SERV. AV TRANSPORTMIDLER	48 000	48 000	48 000
1.11800	STRØM	60 000	65 000	73 000
1.11853	FORSIKRINGER - BYGNINGER/MASKINER/UTSTYR	7 000	13 000	13 000
1.11900	HUSLEIE	10 000	7 000	7 000
1.11901	LEIE AV GRUNN	6 000	6 000	6 000
1.11950	KONTINGENTER	0	2 000	2 000
1.11954	LISENSER PÅ DATAPROGRAMMER	1 000	24 000	34 000
1.11958	LISENS GAB	0	16 000	16 000
1.11972	DRIFT NETTVERKSLØSNINGER	0	6 000	6 000
1.12000	INVENTAR OG UTSTYR	2 000	16 000	16 000
1.12002	EDB-UTSTYR	0	11 000	11 000
1.12003	VERKTØY	8 000	13 000	18 000
1.12016	MOBILTELEFONER	1 000	2 000	2 000
1.12026	KJØP AV DATAMASKINER	3 000	0	0
1.12201	LEASING KOPIMASKIN	1 000	0	0
1.12300	INNLEID VEDLIKEHOLD	12 000	115 000	115 000
1.12400	SERVICEAVTALER	36 000	0	25 000
1.12401	VEDLIKEHOLDSAVTALE EDB	8 000	0	0
1.12403	VEDLIKEHOLD UTSTYR	0	12 000	12 000
1.12404	INNLEID SNØBRØYTING	30 000	0	0
1.12500	MATERIALER VEDLIKEHOLD	8 000	83 000	83 000
1.12701	KONSULENTER BYGGELEDELSE/PROSJEKTERING	140 000	0	0
1.13703	AVFALLSSERVICE - RENOVASJON	4 000	0	0
1.13713	SLAMTØMMING	176 000	182 000	182 000
1.13716	BEDRIFTSELSETJENESTE	0	4 000	4 000
1.13719	TØMMING AV KUMMER	0	11 000	11 000
1.15005	KALKULATORISKE RENTER	686 000	661 000	661 000
1.16400	ÅRSGEBYRER	-2 426 000	-2 321 000	-2 281 000
1.16401	TILKNYTNINGSGEBYRER	-6 000	-15 000	-15 000
1.16502	SALG AV VARER OG TJENESTER	-14 000	-33 000	-33 000
1.16520	SALG TJENESTER AVFALLSSERVICE	314 000	-363 000	-363 000
1.17000	REFUSJON FRA STATEN	-144 000	0	0
1.17100	REFUSJON SYKEPENGER	-1 000	0	0
1.19501	BRUK AV BUNDNE DRIFTSFOND	-62 000	0	0
	Netto AVLØP AVLØPSRENSING	150 000	0	0
620	BRANNVERN			
1.10100	LØNN I FASTE STILLINGER	245 000	202 000	196 000

	Beskrivelse	Regn. 2017	Budsjett 2018	Budsjett 2019
1.10200	VIKARLØNN SYKEFRAVÆR	30 000	0	0
1.10299	TILLEGG FOR UBEKVEM ARBEIDSTID - VIKARER	30 000	11 000	11 000
1.10400	OVERTID	63 000	0	0
1.10500	LØNN BEREDSKAP	561 000	484 000	484 000
1.10507	EKSTRA BILGODTGJØRELSE	3 000	0	0
1.10508	BRANNØVELSER/UTRYKKNINGER	12 000	26 000	26 000
1.10522	ANNEN LØNN	130 000	11 000	11 000
1.10532	TREKKPL. BILGODTGJØRELSE	3 000	0	0
1.10543	BÆRING AV PERSONSØKER	312 000	293 000	293 000
1.10803	TAPT ARBEIDSFORTJENESTE	18 000	19 000	19 000
1.10900	PENSJONSUTGIFTER KLP	75 000	35 000	34 000
1.11003	ABONNEMENT PÅ AVISER/TIDSSKRIFTER	7 000	7 000	7 000
1.11007	FAG-ABONNEMENT	1 000	2 000	2 000
1.11202	ARBEIDSTØY	3 000	31 000	31 000
1.11210	FORBRUKSVARER BRANNVERN	0	6 000	6 000
1.11214	ANNET FORBRUKSMATERIELL/TJENESTER	2 000	0	0
1.11263	VEDLIKEHOLDSMATERIELL UTSTYR/INVENTAR	8 000	10 000	10 000
1.11303	MOBILELEFONUTG.-ABONNEMENT OG TELLERSKRITT	1 000	1 000	1 000
1.11310	FREKVENSGEBYR	150 000	135 000	135 000
1.11502	KURSAVGIFTER	81 000	52 000	52 000
1.11507	UTL.KURS-FERGE,BUSS,FLY MV	5 000	0	0
1.11600	SKYSS OG KOST PÅ REISER	24 000	5 000	5 000
1.11601	SKYSS OG KOST VED KURS	1 000	0	0
1.11700	ÅRSAVGIFTER OG FORSIKRINGER TRANSPORTMIDLER	45 000	53 000	53 000
1.11701	DRIVSTOFF OG REKVISITA	14 000	20 000	20 000
1.11702	VEDLIKEHOLD/SERV. AV TRANSPORTMIDLER	51 000	31 000	31 000
1.11707	UTG. TAXI/FERGE/BUSS/FLY M.V.	1 000	0	0
1.11712	VERKSTEDUTG. / BILBERGING	40 000	25 000	25 000
1.11800	STRØM	29 000	31 000	31 000
1.11853	FORSIKRINGER - BYGNINGER/MASKINER/UTSTYR	3 000	0	0
1.11900	HUSLEIE	206 000	214 000	214 000
1.11951	KOMMUNALE EIENDOMSAVGIFTER	27 000	17 000	17 000
1.11956	ÅRSGEBYRER	0	5 000	5 000
1.12000	INVENTAR OG UTSTYR	4 000	10 000	10 000
1.12008	REDSKAPER	5 000	10 000	10 000
1.12013	BRANNVARSLINGSUTSTYR	0	5 000	5 000
1.12025	UTSTYR TIL BRANNVERN	9 000	10 000	10 000
1.12202	LEIE INVENTAR OG UTSTYR	20 000	0	0
1.12403	VEDLIKEHOLD UTSTYR	21 000	21 000	21 000
1.12406	SNØBRØYTING ETTER REGNING	3 000	6 000	6 000
1.13500	TJEN.KJØP FRA ANDRE KOMM	432 000	460 000	460 000
1.13507	TROMSØ KOMMUNE - BRANNVARSLING	241 000	174 000	174 000
1.13510	BEDRIFTSELSETJENESTE	8 000	0	0
1.13531	ANDEL INTERKOMMUNAL OLJEVERNBEREDSKAP	23 000	24 000	24 000
1.13703	AVFALLSSERVICE - RENOVASJON	3 000	0	0
1.14290	MOMS	171 000	157 000	157 000
1.16511	DIV SALGSINNTTEKT M/MVA	-24 000	0	0
1.17100	REFUSJON SYKEPENGER	-107 000	0	0
	Netto BRANNVERN	2 990 000	2 606 000	2 598 000

	Beskrivelse	Regn. 2017	Budsjett 2018	Budsjett 2019
621	FEIERVESEN			
1.11700	ÅRSavgifter og forsikringer transportmidler	6 000	0	0
1.12401	VEDLIKEHOLDSAVTALE EDB	12 000	10 000	0
1.13500	TJEN.KJØP FRA ANDRE KOMM	419 000	447 000	469 000
1.14290	MOMS	0	2 000	0
1.15506	AVSETNING TIL FOND	41 000	0	0
1.16400	ÅRSgebyrer	-479 000	-459 000	-469 000
622	NATURKATASTROFER - ENDETIDSUTGIFTER			
1.10100	LØNN I FASTE STILLINGER	296 000	337 000	332 000
1.10400	OVERTID	1 000	0	20 000
1.10506	HONORAR(TREKKPLIKTIG)	16 000	0	17 000
1.10507	EKSTRA BILGODTGJØRELSE	3 000	0	0
1.10526	LØNN SØK/ARBEID SKADET VILT	2 000	0	0
1.10529	TELEFONGODTGJØRELSE	2 000	0	0
1.10900	PENSJONSUTGIFTER KLP	48 000	71 000	69 000
1.11151	BEVERTNING I KOMMUNAL REGI	0	4 000	4 000
1.11152	BEVERTNING VED MØTER/UTVALG MV	0	2 000	2 000
1.11164	MAT/BEV. MED MVA-KOMPENSASJON	0	2 000	2 000
1.11229	HOTELLOPPHOLD	0	6 000	6 000
1.11401	KUNNGJØRINGER	0	3 000	3 000
1.11507	UTL.KURS-FERGE,BUSS,FLY MV	8 000	2 000	2 000
1.11512	KONFERANSEAVGIFTER	16 000	0	0
1.11600	SKYSS OG KOST PÅ REISER	5 000	0	0
1.11601	SKYSS OG KOST VED KURS	0	3 000	3 000
1.11707	UTG. TAXI/FERGE/BUSS/FLY M.V.	2 000	3 000	3 000
1.12300	INNLEID VEDLIKEHOLD	2 000	0	0
1.13523	LYNGEN - ANDEL SKREDOVERVÅKNING	20 000	0	0
1.14290	MOMS	4 000	3 000	3 000
1.17000	REFUSJON FRA STATEN	0	-250 000	-150 000
	Netto NATURKATASTROFER - ENDETIDSUTGIFTER	423 000	186 000	317 000
624	INFO NORDNESFJELLET MEDIAHÅNDTERING BEREKSKPSØVELS			
1.11164	MAT/BEV. MED MVA-KOMPENSASJON	14 000	0	0
1.11231	KJØP AV FORESTILLINGER/KONSERTER	40 000	0	0
1.14000	OVERFØRING TIL STATEN	71 000	0	0
1.14290	MOMS	4 000	0	0
1.15506	AVSETNING TIL FOND	21 000	0	0
1.17000	REFUSJON FRA STATEN	-150 000	0	0
630	UTBYGGINGSOMRÅDER			
1.11700	ÅRSavgifter og forsikringer transportmidler	5 000	0	0
1.12701	KONSULENTER BYGGELEDELSE/PROSJEKTERING	0	10 000	0
1.14290	MOMS	0	3 000	0
1.16302	FESTEavgift	-16 000	-16 000	-16 000
1.16304	LEIE UTEAREAL	-252 000	0	-25 000
	Netto UTBYGGINGSOMRÅDER	-262 000	-3 000	-41 000
631	BOLIGFELT INKL FESTETO			
1.12300	INNLEID VEDLIKEHOLD	11 000	0	0
	MOMS			

	Beskrivelse	Regn. 2017	Budsjett 2018	Budsjett 2019
1.14290		3 000	0	0
1.16302	FESTEAVGIFT	-80 000	-99 000	-99 000
	Netto BOLIGFELT INKL FESTETO	-67 000	-99 000	-99 000
640	KOMMUNALE VEGER			
1.10100	LØNN I FASTE STILLINGER	104 000	55 000	55 000
1.10108	FUNKSJONSTILLEGG	4 000	0	0
1.10400	OVERTID	7 000	0	0
1.10402	OVERTID BEREDSKAPSVAKTER	0	64 000	0
1.10507	EKSTRA BILGODTGJØRELSE	3 000	0	0
1.10522	ANNEN LØNN	0	0	30 000
1.10529	TELEFONGODTGJØRELSE	0	3 000	3 000
1.10532	TREKKPL. BILGODTGJØRELSE	1 000	0	0
1.10700	LØNN VEDLIKEHOLD	245 000	298 000	301 000
1.10900	PENSJONSUTGIFTER KLP	56 000	75 000	74 000
1.11004	FAGLITTERATUR	1 000	1 000	1 000
1.11151	BEVERTNING I KOMMUNAL REGI	0	1 000	0
1.11160	MATVARER - KAF	1 000	0	0
1.11202	ARBEIDSTØY	4 000	3 000	6 000
1.11205	VEISALT	2 000	8 000	11 000
1.11214	ANNET FORBRUKSMATERIELL/TJENESTER	3 000	2 000	2 000
1.11401	KUNNGJØRINGER	1 000	3 000	2 000
1.11507	UTL.KURS-FERGE,BUSS,FLY MV	2 000	0	0
1.11600	SKYSS OG KOST PÅ REISER	3 000	2 000	2 000
1.11700	ÅRSAVGIFTER OG FORSIKRINGER TRANSPORTMIDLER	0	2 000	2 000
1.11701	DRIVSTOFF OG REKVISITA	6 000	6 000	6 000
1.11702	VEDLIKEHOLD/SERV. AV TRANSPORTMIDLER	3 000	3 000	5 000
1.11800	STRØM	16 000	11 000	9 000
1.11900	HUSLEIE	5 000	6 000	6 000
1.11950	KONTINGENTER	5 000	2 000	9 000
1.12003	VERKTØY	1 000	2 000	0
1.12016	MOBILTELEFONER	0	2 000	2 000
1.12026	KJØP AV DATAMASKINER	3 000	0	0
1.12300	INNLEID VEDLIKEHOLD	309 000	438 000	288 000
1.12308	SKILTING	6 000	11 000	11 000
1.12404	INNLEID SNØBRØYTING	2 495 000	2 266 000	2 266 000
1.12500	MATERIALER VEDLIKEHOLD	40 000	21 000	21 000
1.12601	LEIEVASK	21 000	0	20 000
1.13703	AVFALLSSERVICE - RENOVASJON	2 000	0	2 000
1.14290	MOMS	719 000	694 000	663 000
1.14700	TILSKUDD	20 000	0	0
1.16502	SALG AV VARER OG TJENESTER	-5 000	0	0
1.16503	VEISALT	-7 000	-12 000	-12 000
1.17100	REFUSJON SYKEPENGER	-1 000	0	0
	Netto KOMMUNALE VEGER	4 075 000	3 968 000	3 785 000
641	VEGLYS			
1.10400	OVERTID	1 000	0	0
1.10507	EKSTRA BILGODTGJØRELSE	1 000	0	0
1.10700	LØNN VEDLIKEHOLD	77 000	85 000	86 000

	Beskrivelse	Regn. 2017	Budsjett 2018	Budsjett 2019
1.10900	PENSJONSUTGIFTER KLP	12 000	18 000	18 000
1.11214	ANNET FORBRUKSMATERIELL/TJENESTER	1 000	1 000	3 000
1.11600	SKYSS OG KOST PÅ REISER	1 000	0	0
1.11701	DRIVSTOFF OG REKVISITA	2 000	4 000	4 000
1.11800	STRØM	362 000	405 000	385 000
1.11950	KONTINGENTER	3 000	0	0
1.12300	INNLEID VEDLIKEHOLD	44 000	0	0
1.12306	VEDLIKEHOLD VEILYS	167 000	173 000	173 000
1.12700	ADVOKATUTGIFTER/JURIDISK BISTADN	5 000	0	0
1.13703	AVFALLSSERVICE - RENOVASJON	1 000	0	0
1.14290	MOMS	130 000	146 000	141 000
1.17000	REFUSJON FRA STATEN	0	-450 000	-450 000
	Netto VEGLYS	808 000	381 000	359 000
642	KRATT - SKOGRYDDING			
1.11214	ANNET FORBRUKSMATERIELL/TJENESTER	0	0	1 000
1.11701	DRIVSTOFF OG REKVISITA	0	2 000	2 000
1.11702	VEDLIKEHOLD/SERV. AV TRANSPORTMIDLER	2 000	0	0
1.12003	VERKTØY	0	4 000	4 000
1.12300	INNLEID VEDLIKEHOLD	47 000	102 000	102 000
1.12500	MATERIALER VEDLIKEHOLD	1 000	0	0
1.14290	MOMS	12 000	27 000	27 000
1.17300	REFUSJON FRA FYLKET	-50 000	0	0
1.18300	TILSKUDD FRA FYLKET	0	-50 000	-50 000
1.19501	BRUK AV BUNDNE DRIFTSFOND	-11 000	0	0
	Netto KRATT - SKOGRYDDING	1 000	85 000	86 000
643	TRAFIKKSIKKERHET			
1.10400	OVERTID	1 000	0	0
1.11152	BEVERTNING VED MØTER/UTVALG MV	1 000	0	0
1.12500	MATERIALER VEDLIKEHOLD	0	41 000	41 000
1.14290	MOMS	0	10 000	10 000
1.17300	REFUSJON FRA FYLKET	0	-35 000	-35 000
	Netto TRAFIKKSIKKERHET	3 000	16 000	16 000
644	OPPRUSTING GUOLASJVEGEN			
1.10700	LØNN VEDLIKEHOLD	82 000	86 000	86 000
1.10900	PENSJONSUTGIFTER KLP	13 000	18 000	18 000
1.11205	VEISALT	5 000	5 000	5 000
1.12300	INNLEID VEDLIKEHOLD	0	88 000	88 000
1.14290	MOMS	1 000	23 000	23 000
1.17100	REFUSJON SYKEPENGER	-1 000	0	0
1.17708	REFUSJON TROMS KRAFT	0	-85 000	-85 000
	Netto OPPRUSTING GUOLASJVEGEN	101 000	136 000	136 000
650	ISBRYTERTJENESTE			
1.12404	INNLEID SNØBRØYTING	3 000	0	3 000
1.13707	ISBRYTERGODTGJ	797 000	986 000	986 000
1.14290	MOMS	199 000	247 000	247 000
1.14779	ERSTATNING	9 000	0	0
1.17704	ANDRE REFUSJONER	-220 000	-220 000	-220 000

	Beskrivelse	Regn. 2017	Budsjett 2018	Budsjett 2019
1.19500	BRUK AV NÆRINGSFOND	-100 000	-100 000	-100 000
	Netto ISBRYTERTJENESTE	688 000	913 000	917 000
652	DJUPVIK FISKERIHAVN - SMÅBÅTHAVN			
1.10506	HONORAR(TREKKPLIKTIG)	6 000	0	0
1.10522	ANNEN LØNN	0	6 000	6 000
1.10700	LØNN VEDLIKEHOLD	0	6 000	6 000
1.11214	ANNET FORBRUKSMATERIELL/TJENESTER	0	5 000	5 000
1.11507	UTL.KURS-FERGE,BUSS,FLY MV	3 000	0	0
1.11800	STRØM	26 000	21 000	21 000
1.12300	INNLEID VEDLIKEHOLD	9 000	0	0
1.12500	MATERIALER VEDLIKEHOLD	96 000	10 000	10 000
1.13703	AVFALLSSERVICE - RENOVASJON	11 000	15 000	15 000
1.14290	MOMS	0	13 000	13 000
1.16215	KAI AVGIFT LOSSING	0	-1 000	-1 000
1.16223	LEIE BÅTPLASS	-74 000	-59 000	-59 000
	Netto DJUPVIK FISKERIHAVN - SMÅBÅTHAVN	77 000	17 000	16 000
653	LØKVOLL FISKERIHAVN - SMÅBÅTHAVN			
1.10506	HONORAR(TREKKPLIKTIG)	6 000	0	0
1.10522	ANNEN LØNN	0	6 000	6 000
1.11507	UTL.KURS-FERGE,BUSS,FLY MV	2 000	0	0
1.11800	STRØM	14 000	9 000	9 000
1.12300	INNLEID VEDLIKEHOLD	45 000	16 000	11 000
1.12315	VEDLIKEHOLD MANNDALEN KAI	41 000	0	0
1.12500	MATERIALER VEDLIKEHOLD	148 000	10 000	10 000
1.13703	AVFALLSSERVICE - RENOVASJON	15 000	13 000	13 000
1.14290	MOMS	0	12 000	11 000
1.16223	LEIE BÅTPLASS	-42 000	-52 000	-52 000
1.17705	ERST./BØKER/MEDIELÅN	-15 000	0	0
	Netto LØKVOLL FISKERIHAVN - SMÅBÅTHAVN	213 000	13 000	7 000
654	KAIER			
1.10400	OVERTID	2 000	0	0
1.10514	LØNN KAIOPPSYNSMANN	0	8 000	8 000
1.10700	LØNN VEDLIKEHOLD	81 000	86 000	86 000
1.10900	PENSJONSUTGIFTER KLP	13 000	18 000	18 000
1.11152	BEVERTNING VED MØTER/UTVALG MV	0	1 000	0
1.11202	ARBEIDSTØY	0	1 000	1 000
1.11214	ANNET FORBRUKSMATERIELL/TJENESTER	2 000	5 000	5 000
1.11600	SKYSS OG KOST PÅ REISER	0	1 000	1 000
1.11701	DRIVSTOFF OG REKVISITA	1 000	2 000	0
1.11800	STRØM	23 000	21 000	16 000
1.11853	FORSIKRINGER - BYGNINGER/MASKINER/UTSTYR	26 000	7 000	7 000
1.12003	VERKTØY	8 000	5 000	5 000
1.12300	INNLEID VEDLIKEHOLD	495 000	0	0
1.12313	VEDLIKEHOLD AV OLDERDALEN KAI	242 000	16 000	16 000
1.12314	VEDLIKEHOLD DJUPVIK KAI	0	16 000	11 000
1.12315	VEDLIKEHOLD MANNDALEN KAI	0	16 000	11 000
1.12500	MATERIALER VEDLIKEHOLD	0	51 000	26 000

	Beskrivelse	Regn. 2017	Budsjett 2018	Budsjett 2019
1.12701	KONSULENTER BYGGELEDELSE/PROSJEKTERING	16 000	0	0
1.12703	ANDRE KONSULENTTJENESTER	48 000	31 000	0
1.13703	AVFALLSSERVICE - RENOVASJON	45 000	42 000	42 000
1.14290	MOMS	0	47 000	29 000
1.16215	KAIavgift LOSSING	0	-509 000	0
1.16514	KAIavgift	-3 943 000	-1 737 000	-1 200 000
1.17701	REF.FRA FORSIKRING	-479 000	0	0
	Netto KAIER	-3 420 000	-1 871 000	-918 000
660	KÅFJORD RÅDHUS			
1.10100	LØNN I FASTE STILLINGER	38 000	0	0
1.10198	INTERNE LØNNSTRANSAKSJONER	-101 000	-28 000	-28 000
1.10200	VIKARLØNN SYKEFRAVÆR	3 000	0	0
1.10400	OVERTID	0	11 000	11 000
1.10700	LØNN VEDLIKEHOLD	190 000	219 000	217 000
1.10750	LØNN RENHOLD	401 000	375 000	406 000
1.10900	PENSJONSUTGIFTER KLP	101 000	126 000	130 000
1.10903	PENSJONSUTG INTERNE LØNNSTRANSAKSJONER	-19 000	-6 000	-6 000
1.11004	FAGLITTERATUR	1 000	0	0
1.11007	FAG-ABONNEMENT	1 000	0	0
1.11151	BEVERTNING I KOMMUNAL REGI	1 000	0	0
1.11202	ARBEIDSTØY	12 000	6 000	8 000
1.11204	RENGJ.MIDLER,LYSPÆRER, MV	20 000	25 000	20 000
1.11214	ANNET FORBRUKSMATERIELL/TJENESTER	8 000	7 000	7 000
1.11229	HOTELLOPPHOLD	0	3 000	3 000
1.11303	MOBILTELEFONUTG.-ABONNEMENT OG TELLERSKRITT	1 000	0	0
1.11502	KURSAVGIFTER	0	0	5 000
1.11600	SKYSS OG KOST PÅ REISER	0	1 000	1 000
1.11601	SKYSS OG KOST VED KURS	0	2 000	2 000
1.11652	VERKTØYGODTGJØRELSE	7 000	6 000	7 000
1.11700	ÅRSAVGIFTER OG FORSIKRINGER TRANSPORTMIDLER	6 000	10 000	10 000
1.11701	DRIVSTOFF OG REKVISITA	13 000	13 000	13 000
1.11702	VEDLIKEHOLD/SERV. AV TRANSPORTMIDLER	19 000	8 000	8 000
1.11712	VERKSTEDUTG. / BILBERGING	1 000	0	0
1.11800	STRØM	307 000	295 000	295 000
1.11853	FORSIKRINGER - BYGNINGER/MASKINER/UTSTYR	42 000	21 000	21 000
1.11951	KOMMUNALE EIENDOMSAVGIFTER	103 000	106 000	106 000
1.11954	LISENSER PÅ DATAPROGRAMMER	0	3 000	3 000
1.12000	INVENTAR OG UTSTYR	11 000	21 000	21 000
1.12002	EDB-UTSTYR	0	0	18 000
1.12003	VERKTØY	11 000	7 000	7 000
1.12008	REDSKAPER	0	0	2 000
1.12016	MOBILTELEFONER	1 000	0	0
1.12202	LEIE INVENTAR OG UTSTYR	1 000	0	0
1.12203	LEASING DATAUTSTYR	2 000	0	0
1.12300	INNLEID VEDLIKEHOLD	38 000	31 000	20 000
1.12403	VEDLIKEHOLD UTSTYR	1 000	0	0
1.12408	SERVICE/REP VENTILASJONSANLEGG	0	216 000	26 000
1.12410	SERVICE/REP BRANNVARSLINGSANLEGG	17 000	18 000	18 000

	Beskrivelse	Regn. 2017	Budsjett 2018	Budsjett 2019
1.12412	SERVICE/REP EL. INSTALLASJONER	1 000	61 000	61 000
1.12413	SERVICE/REP HEISER	19 000	17 000	27 000
1.12500	MATERIALER VEDLIKEHOLD	20 000	42 000	42 000
1.13703	AVFALLSSERVICE - RENOVASJON	120 000	93 000	93 000
1.14290	MOMS	173 000	243 000	200 000
1.16220	INNTEKT MOTORVARMERUTTAK	0	-12 000	-12 000
1.16227	MOTORVARMERUTTAK	-10 000	0	0
1.16300	HUSLEIE	0	-67 000	-67 000
1.16301	TILFELDIGE LEIEINNTEKTER	-110 000	-126 000	-106 000
1.18102	SAMETINGET - TILSKUDD TO-SPRÅKLIGHETSKOMMUNE	0	-94 000	-94 000
	Netto KÅFJORD RÅDHUS	1 449 000	1 652 000	1 494 000
662	OLDERDALEN SKOLE			
1.10100	LØNN I FASTE STILLINGER	70 000	0	0
1.10108	FUNKSJONSTILLEGG	9 000	0	0
1.10198	INTERNE LØNNSTRANSAKSJONER	-1 000	0	0
1.10200	VIKARLØNN SYKEFRAVÆR	0	6 000	0
1.10400	OVERTID	0	5 000	5 000
1.10529	TELEFONGODTGJØRELSE	4 000	4 000	4 000
1.10700	LØNN VEDLIKEHOLD	201 000	248 000	257 000
1.10750	LØNN RENHOLD	1 562 000	1 333 000	1 312 000
1.10900	PENSJONSUTGIFTER KLP	263 000	401 000	393 000
1.11007	FAG-ABONNEMENT	1 000	0	0
1.11151	BEVERTNING I KOMMUNAL REGI	1 000	0	0
1.11202	ARBEIDSTØY	6 000	5 000	6 000
1.11204	RENGJ.MIDLER,LYSPÆRER, MV	33 000	36 000	32 000
1.11214	ANNET FORBRUKSMATERIELL/TJENESTER	5 000	8 000	4 000
1.11302	FAST TELEFON-ABONNEMENT OG TELLERSKRITT	2 000	2 000	2 000
1.11502	KURSAVGIFTER	3 000	3 000	2 000
1.11600	SKYSS OG KOST PÅ REISER	1 000	1 000	0
1.11601	SKYSS OG KOST VED KURS	0	2 000	2 000
1.11652	VERKTØYGODTGJØRELSE	8 000	10 000	8 000
1.11700	ÅRSAVGIFTER OG FORSIKRINGER TRANSPORTMIDLER	1 000	2 000	2 000
1.11701	DRIVSTOFF OG REKVISITA	2 000	3 000	3 000
1.11702	VEDLIKEHOLD/SERV. AV TRANSPORTMIDLER	4 000	5 000	3 000
1.11800	STRØM	360 000	417 000	385 000
1.11853	FORSIKRINGER - BYGNINGER/MASKINER/UTSTYR	61 000	52 000	52 000
1.11951	KOMMUNALE EIENDOMSAVGIFTER	153 000	153 000	153 000
1.12000	INVENTAR OG UTSTYR	18 000	16 000	16 000
1.12002	EDB-UTSTYR	0	0	24 000
1.12003	VERKTØY	2 000	4 000	4 000
1.12016	MOBILTELEFONER	1 000	0	0
1.12202	LEIE INVENTAR OG UTSTYR	1 000	0	0
1.12300	INNLEID VEDLIKEHOLD	7 000	10 000	10 000
1.12408	SERVICE/REP VENTILASJONSANLEGG	16 000	14 000	10 000
1.12410	SERVICE/REP BRANNVARSLINGSANLEGG	11 000	12 000	28 000
1.12412	SERVICE/REP EL. INSTALLASJONER	1 000	25 000	25 000
1.12413	SERVICE/REP HEISER	0	5 000	5 000
1.12500	MATERIALER VEDLIKEHOLD	40 000	51 000	50 000

	Beskrivelse	Regn. 2017	Budsjett 2018	Budsjett 2019
1.13703	AVFALLSSERVICE - RENOVASJON	13 000	20 000	17 000
1.14290	MOMS	162 000	198 000	195 000
1.16502	SALG AV VARER OG TJENESTER	-6 000	0	0
1.17022	REFUSJON LØNN STATLIGE INSTITUSJONER	-10 000	0	0
1.17100	REFUSJON SYKEPENGER	-374 000	0	0
1.17711	REFUSJON FRA FAGFORBUNDET	-21 000	0	0
	Netto OLDERDALEN SKOLE	2 612 000	3 054 000	3 012 000
663	TROLLVIK SKOLE			
1.10700	LØNN VEDLIKEHOLD	90 000	0	0
1.10750	LØNN RENHOLD	146 000	0	0
1.10900	PENSJONSUTGIFTER KLP	40 000	0	0
1.11007	FAG-ABONNEMENT	1 000	0	0
1.11204	RENGJ.MIDLER,LYSPÆRER, MV	1 000	0	0
1.11502	KURSAVGIFTER	1 000	0	0
1.11700	ÅRSAVGIFTER OG FORSIKRINGER TRANSPORTMIDLER	1 000	0	0
1.11701	DRIVSTOFF OG REKVISITA	1 000	0	0
1.11702	VEDLIKEHOLD/SERV. AV TRANSPORTMIDLER	3 000	0	0
1.11800	STRØM	49 000	33 000	23 000
1.11853	FORSIKRINGER - BYGNINGER/MASKINER/UTSTYR	24 000	16 000	16 000
1.11951	KOMMUNALE EIENDOMSAVGIFTER	23 000	24 000	24 000
1.12410	SERVICE/REP BRANNVARSLINGSANLEGG	16 000	15 000	13 000
1.12413	SERVICE/REP HEISER	12 000	0	0
1.12500	MATERIALER VEDLIKEHOLD	1 000	0	0
1.13703	AVFALLSSERVICE - RENOVASJON	23 000	0	0
1.14290	MOMS	39 000	18 000	15 000
	Netto TROLLVIK SKOLE	471 000	106 000	91 000
664	MANNDALEN SKOLE			
1.10400	OVERTID	10 000	11 000	11 000
1.10529	TELEFONGODTGJØRELSE	4 000	4 000	4 000
1.10700	LØNN VEDLIKEHOLD	245 000	299 000	300 000
1.10750	LØNN RENHOLD	913 000	803 000	790 000
1.10900	PENSJONSUTGIFTER KLP	182 000	234 000	228 000
1.11007	FAG-ABONNEMENT	1 000	0	0
1.11151	BEVERTNING I KOMMUNAL REGI	1 000	0	0
1.11202	ARBEIDSTØY	6 000	5 000	5 000
1.11204	RENGJ.MIDLER,LYSPÆRER, MV	17 000	29 000	29 000
1.11214	ANNET FORBRUKSMATERIELL/TJENESTER	2 000	8 000	6 000
1.11229	HOTELLOPPHOLD	0	1 000	1 000
1.11502	KURSAVGIFTER	3 000	3 000	3 000
1.11600	SKYSS OG KOST PÅ REISER	1 000	1 000	0
1.11601	SKYSS OG KOST VED KURS	0	2 000	2 000
1.11700	ÅRSAVGIFTER OG FORSIKRINGER TRANSPORTMIDLER	3 000	5 000	5 000
1.11701	DRIVSTOFF OG REKVISITA	2 000	3 000	3 000
1.11702	VEDLIKEHOLD/SERV. AV TRANSPORTMIDLER	6 000	3 000	3 000
1.11800	STRØM	202 000	218 000	202 000
1.11853	FORSIKRINGER - BYGNINGER/MASKINER/UTSTYR	34 000	39 000	39 000
1.11951	KOMMUNALE EIENDOMSAVGIFTER	127 000	127 000	127 000
1.12000	INVENTAR OG UTSTYR	8 000	16 000	16 000

	Beskrivelse	Regn. 2017	Budsjett 2018	Budsjett 2019
1.12002	EDB-UTSTYR	0	0	18 000
1.12003	VERKTØY	1 000	4 000	4 000
1.12016	MOBILTELEFONER	1 000	0	0
1.12300	INNLEID VEDLIKEHOLD	15 000	10 000	10 000
1.12408	SERVICE/REP VENTILASJONSANLEGG	2 000	10 000	5 000
1.12410	SERVICE/REP BRANNVARSLINGSANLEGG	21 000	18 000	18 000
1.12412	SERVICE/REP EL. INSTALLASJONER	35 000	21 000	31 000
1.12500	MATERIALER VEDLIKEHOLD	16 000	61 000	50 000
1.13703	AVFALLSSERVICE - RENOVASJON	59 000	54 000	54 000
1.14290	MOMS	125 000	148 000	146 000
1.17100	REFUSJON SYKEPENGER	-64 000	0	0
	Netto MANNDALEN SKOLE	1 976 000	2 138 000	2 110 000
665	BÅTHUSET			
1.10700	LØNN VEDLIKEHOLD	4 000	0	0
1.10900	PENSJONSUTGIFTER KLP	1 000	0	0
1.11652	VERKTØYGODTGJØRELSE	3 000	0	0
1.11701	DRIVSTOFF OG REKVISITA	1 000	0	0
1.11800	STRØM	8 000	8 000	0
1.11853	FORSIKRINGER - BYGNINGER/MASKINER/UTSTYR	1 000	0	0
1.11951	KOMMUNALE EIENDOMSAVGIFTER	11 000	9 000	0
1.12703	ANDRE KONSULENTTJENESTER	4 000	0	0
1.14290	MOMS	7 000	4 000	0
1.17022	REFUSJON LØNN STATLIGE INSTITUSJONER	-14 000	0	0
1.17504	REFUSJON FRA NORDREISA	-21 000	0	0
	Netto BÅTHUSET	6 000	22 000	0
666	OLDERDALEN BARNEHAGE			
1.10108	FUNKSJONSTILLEGG	14 000	15 000	14 000
1.10299	TILLEGG FOR UBEKVEM ARBEIDSTID - VIKARER	1 000	0	0
1.10400	OVERTID	0	5 000	5 000
1.10700	LØNN VEDLIKEHOLD	76 000	88 000	87 000
1.10750	LØNN RENHOLD	216 000	207 000	187 000
1.10900	PENSJONSUTGIFTER KLP	48 000	65 000	60 000
1.11007	FAG-ABONNEMENT	1 000	0	0
1.11202	ARBEIDSTØY	2 000	2 000	2 000
1.11204	RENGJ.MIDLER,LYSPÆRER, MV	10 000	9 000	9 000
1.11214	ANNET FORBRUKSMATERIELL/TJENESTER	0	6 000	6 000
1.11502	KURSAVGIFTER	1 000	1 000	1 000
1.11652	VERKTØYGODTGJØRELSE	3 000	2 000	2 000
1.11700	ÅRSAVGIFTER OG FORSIKRINGER TRANSPORTMIDLER	1 000	3 000	3 000
1.11701	DRIVSTOFF OG REKVISITA	2 000	3 000	3 000
1.11702	VEDLIKEHOLD/SERV. AV TRANSPORTMIDLER	4 000	3 000	3 000
1.11800	STRØM	41 000	56 000	56 000
1.11853	FORSIKRINGER - BYGNINGER/MASKINER/UTSTYR	5 000	11 000	11 000
1.11951	KOMMUNALE EIENDOMSAVGIFTER	21 000	21 000	21 000
1.12000	INVENTAR OG UTSTYR	4 000	4 000	7 000
1.12016	MOBILTELEFONER	0	0	6 000
1.12300	INNLEID VEDLIKEHOLD	0	5 000	5 000
1.12408	SERVICE/REP VENTILASJONSANLEGG	0	5 000	5 000

	Beskrivelse	Regn. 2017	Budsjett 2018	Budsjett 2019
1.12410	SERVICE/REP BRANNVARSLINGSANLEGG	18 000	14 000	14 000
1.12412	SERVICE/REP EL. INSTALLASJONER	2 000	7 000	7 000
1.12500	MATERIALER VEDLIKEHOLD	21 000	33 000	23 000
1.13703	AVFALLSSERVICE - RENOVASJON	6 000	13 000	13 000
1.14290	MOMS	32 000	46 000	46 000
	Netto OLDERDALEN BARNEHAGE	529 000	624 000	597 000
667	BIRTAVARRE BARNEHAGE			
1.10108	FUNKSJONSTILLEGG	15 000	16 000	15 000
1.10400	OVERTID	2 000	0	0
1.10700	LØNN VEDLIKEHOLD	84 000	132 000	130 000
1.10750	LØNN RENHOLD	251 000	207 000	203 000
1.10900	PENSJONSUTGIFTER KLP	56 000	75 000	73 000
1.11007	FAG-ABONNEMENT	1 000	0	0
1.11202	ARBEIDSTØY	2 000	2 000	2 000
1.11204	RENGJ.MIDLER,LYSPÆRER, MV	4 000	8 000	8 000
1.11214	ANNET FORBRUKSMATERIELL/TJENESTER	2 000	8 000	8 000
1.11700	ÅRSAVGIFTER OG FORSIKRINGER TRANSPORTMIDLER	1 000	2 000	2 000
1.11701	DRIVSTOFF OG REKVISITA	2 000	2 000	2 000
1.11702	VEDLIKEHOLD/SERV. AV TRANSPORTMIDLER	4 000	2 000	2 000
1.11800	STRØM	32 000	36 000	36 000
1.11853	FORSIKRINGER - BYGNINGER/MASKINER/UTSTYR	5 000	5 000	5 000
1.11951	KOMMUNALE EIENDOMSAVGIFTER	14 000	16 000	16 000
1.12000	INVENTAR OG UTSTYR	5 000	4 000	7 000
1.12002	EDB-UTSTYR	0	0	6 000
1.12408	SERVICE/REP VENTILASJONSANLEGG	0	5 000	5 000
1.12410	SERVICE/REP BRANNVARSLINGSANLEGG	16 000	11 000	11 000
1.12412	SERVICE/REP EL. INSTALLASJONER	9 000	5 000	5 000
1.12500	MATERIALER VEDLIKEHOLD	27 000	33 000	18 000
1.13703	AVFALLSSERVICE - RENOVASJON	10 000	10 000	10 000
1.14290	MOMS	31 000	35 000	34 000
1.17100	REFUSJON SYKEPENGER	-8 000	0	0
	Netto BIRTAVARRE BARNEHAGE	564 000	613 000	598 000
668	FOSSEN BARNEHAGE			
1.10299	TILLEGG FOR UBEKVEM ARBEIDSTID - VIKARER	4 000	0	0
1.10400	OVERTID	4 000	0	0
1.10700	LØNN VEDLIKEHOLD	61 000	106 000	107 000
1.10750	LØNN RENHOLD	234 000	207 000	203 000
1.10900	PENSJONSUTGIFTER KLP	49 000	83 000	81 000
1.11007	FAG-ABONNEMENT	1 000	0	0
1.11202	ARBEIDSTØY	3 000	2 000	2 000
1.11204	RENGJ.MIDLER,LYSPÆRER, MV	8 000	7 000	9 000
1.11214	ANNET FORBRUKSMATERIELL/TJENESTER	1 000	4 000	4 000
1.11700	ÅRSAVGIFTER OG FORSIKRINGER TRANSPORTMIDLER	3 000	5 000	5 000
1.11701	DRIVSTOFF OG REKVISITA	1 000	1 000	2 000
1.11702	VEDLIKEHOLD/SERV. AV TRANSPORTMIDLER	4 000	2 000	2 000
1.11800	STRØM	64 000	61 000	61 000
1.11853	FORSIKRINGER - BYGNINGER/MASKINER/UTSTYR	5 000	5 000	5 000
1.11951	KOMMUNALE EIENDOMSAVGIFTER	13 000	16 000	16 000

	Beskrivelse	Regn. 2017	Budsjett 2018	Budsjett 2019
1.12000	INVENTAR OG UTSTYR	16 000	4 000	7 000
1.12002	EDB-UTSTYR	0	0	3 000
1.12408	SERVICE/REP VENTILASJONSANLEGG	42 000	62 000	5 000
1.12410	SERVICE/REP BRANNVARSLINGSANLEGG	17 000	12 000	12 000
1.12412	SERVICE/REP EL. INSTALLASJONER	0	5 000	5 000
1.12500	MATERIALER VEDLIKEHOLD	4 000	87 000	33 000
1.13703	AVFALLSSERVICE - RENOVASJON	6 000	10 000	10 000
1.14290	MOMS	46 000	68 000	43 000
1.17100	REFUSJON SYKEPENGER	-14 000	0	0
	Netto FOSSEN BARNEHAGE	574 000	748 000	616 000
669	SAMISK BARNEHAGE MANNDALEN			
1.10299	TILLEGG FOR UBEKVEM ARBEIDSTID - VIKARER	1 000	0	0
1.10700	LØNN VEDLIKEHOLD	82 000	86 000	86 000
1.10750	LØNN RENHOLD	236 000	207 000	203 000
1.10900	PENSJONSUTGIFTER KLP	53 000	62 000	60 000
1.11007	FAG-ABONNEMENT	1 000	0	0
1.11150	MATVARER	2 000	0	0
1.11202	ARBEIDSTØY	2 000	2 000	2 000
1.11204	RENGJ.MIDLER,LYSPÆRER, MV	8 000	10 000	10 000
1.11214	ANNET FORBRUKSMATERIELL/TJENESTER	0	4 000	4 000
1.11700	ÅRSAVGIFTER OG FORSIKRINGER TRANSPORTMIDLER	3 000	5 000	5 000
1.11701	DRIVSTOFF OG REKVISITA	1 000	2 000	2 000
1.11702	VEDLIKEHOLD/SERV. AV TRANSPORTMIDLER	4 000	2 000	2 000
1.11800	STRØM	40 000	61 000	61 000
1.11853	FORSIKRINGER - BYGNINGER/MASKINER/UTSTYR	6 000	5 000	5 000
1.11951	KOMMUNALE EIENDOMSAVGIFTER	13 000	19 000	19 000
1.12000	INVENTAR OG UTSTYR	10 000	7 000	7 000
1.12002	EDB-UTSTYR	0	0	3 000
1.12202	LEIE INVENTAR OG UTSTYR	1 000	0	0
1.12300	INNLEID VEDLIKEHOLD	3 000	3 000	5 000
1.12408	SERVICE/REP VENTILASJONSANLEGG	41 000	6 000	6 000
1.12410	SERVICE/REP BRANNVARSLINGSANLEGG	9 000	10 000	10 000
1.12500	MATERIALER VEDLIKEHOLD	1 000	15 000	15 000
1.13703	AVFALLSSERVICE - RENOVASJON	6 000	10 000	10 000
1.14290	MOMS	34 000	38 000	39 000
1.17100	REFUSJON SYKEPENGER	-19 000	0	0
	Netto SAMISK BARNEHAGE MANNDALEN	542 000	553 000	555 000
670	KÅFJORD HELSESENTER			
1.10100	LØNN I FASTE STILLINGER	39 000	0	0
1.10220	VIKARLØNN FERIE	0	0	60 000
1.10299	TILLEGG FOR UBEKVEM ARBEIDSTID - VIKARER	28 000	0	0
1.10300	EKSTRAHJELP	1 000	0	0
1.10400	OVERTID	76 000	73 000	73 000
1.10522	ANNEN LØNN	0	0	60 000
1.10529	TELEFONGODTGJØRELSE	5 000	7 000	7 000
1.10700	LØNN VEDLIKEHOLD	600 000	756 000	748 000
1.10750	LØNN RENHOLD	1 710 000	1 881 000	1 892 000
1.10900	PENSJONSUTGIFTER KLP	364 000	525 000	517 000

	Beskrivelse	Regn. 2017	Budsjett 2018	Budsjett 2019
1.11007	FAG-ABONNEMENT	1 000	0	0
1.11151	BEVERTNING I KOMMUNAL REGI	1 000	0	0
1.11202	ARBEIDSTØY	4 000	4 000	4 000
1.11204	RENGJ.MIDLER,LYSPÆRER, MV	61 000	61 000	50 000
1.11214	ANNET FORBRUKSMATERIELL/TJENESTER	39 000	26 000	26 000
1.11229	HOTELLOPPHOLD	0	2 000	2 000
1.11302	FAST TELEFON-ABONNEMENT OG TELLERSKRITT	1 000	2 000	2 000
1.11502	KURSAVGIFTER	3 000	4 000	4 000
1.11600	SKYSS OG KOST PÅ REISER	1 000	0	0
1.11601	SKYSS OG KOST VED KURS	0	1 000	1 000
1.11700	ÅRSAVGIFTER OG FORSIKRINGER TRANSPORTMIDLER	4 000	4 000	4 000
1.11701	DRIVSTOFF OG REKVISITA	19 000	5 000	5 000
1.11702	VEDLIKEHOLD/SERV. AV TRANSPORTMIDLER	5 000	3 000	3 000
1.11800	STRØM	868 000	886 000	886 000
1.11801	OLJE TIL OPPVARMING	52 000	31 000	31 000
1.11820	OLJE/PARAFIN TIL OPPVARMING	0	10 000	0
1.11853	FORSIKRINGER - BYGNINGER/MASKINER/UTSTYR	92 000	84 000	84 000
1.11951	KOMMUNALE EIENDOMSAVGIFTER	254 000	239 000	239 000
1.12000	INVENTAR OG UTSTYR	24 000	16 000	16 000
1.12002	EDB-UTSTYR	0	0	30 000
1.12003	VERKTØY	6 000	6 000	6 000
1.12016	MOBILTELEFONER	1 000	0	0
1.12300	INNLEID VEDLIKEHOLD	95 000	0	0
1.12408	SERVICE/REP VENTILASJONSANLEGG	39 000	25 000	25 000
1.12410	SERVICE/REP BRANNVARSLINGSANLEGG	28 000	29 000	29 000
1.12412	SERVICE/REP EL. INSTALLASJONER	10 000	5 000	5 000
1.12413	SERVICE/REP HEISER	35 000	39 000	39 000
1.12500	MATERIALER VEDLIKEHOLD	22 000	15 000	15 000
1.13703	AVFALLSSERVICE - RENOVASJON	93 000	91 000	93 000
1.14290	MOMS	394 000	375 000	378 000
1.16300	HUSLEIE	-11 000	-33 000	-33 000
1.16306	HUSLEIE	-186 000	-446 000	-446 000
1.17100	REFUSJON SYKEPENGER	-315 000	0	-150 000
1.17701	REF.FRA FORSIKRING	-50 000	0	0
	Netto KÅFJORD HELSESENTER	4 411 000	4 727 000	4 706 000
674	SANDENG BOLIGER			
1.10700	LØNN VEDLIKEHOLD	20 000	21 000	21 000
1.10900	PENSJONSUTGIFTER KLP	3 000	5 000	4 000
1.11214	ANNET FORBRUKSMATERIELL/TJENESTER	0	1 000	1 000
1.11700	ÅRSAVGIFTER OG FORSIKRINGER TRANSPORTMIDLER	1 000	0	0
1.11701	DRIVSTOFF OG REKVISITA	0	1 000	0
1.11702	VEDLIKEHOLD/SERV. AV TRANSPORTMIDLER	4 000	0	0
1.11800	STRØM	21 000	8 000	8 000
1.11853	FORSIKRINGER - BYGNINGER/MASKINER/UTSTYR	6 000	7 000	7 000
1.11951	KOMMUNALE EIENDOMSAVGIFTER	15 000	12 000	12 000
1.12000	INVENTAR OG UTSTYR	5 000	0	0
1.12408	SERVICE/REP VENTILASJONSANLEGG	0	1 000	0
1.12410	SERVICE/REP BRANNVARSLINGSANLEGG	42 000	9 000	7 000

	Beskrivelse	Regn. 2017	Budsjett 2018	Budsjett 2019
1.12500	MATERIALER VEDLIKEHOLD	0	6 000	6 000
1.13703	AVFALLSSERVICE - RENOVASJON	4 000	4 000	4 000
1.14290	MOMS	1 000	11 000	9 000
1.16300	HUSLEIE	-138 000	-132 000	-132 000
1.17100	REFUSJON SYKEPENGER	-5 000	0	0
	Netto SANDENG BOLIGER	-19 000	-46 000	-52 000
675	KIRKEGÅRDER			
1.10700	LØNN VEDLIKEHOLD	198 000	211 000	214 000
1.10900	PENSJONSUTGIFTER KLP	31 000	45 000	45 000
1.11202	ARBEIDSTØY	1 000	2 000	2 000
1.11214	ANNET FORBRUKSMATERIELL/TJENESTER	0	1 000	1 000
1.11701	DRIVSTOFF OG REKVISITA	0	1 000	1 000
1.11800	STRØM	1 000	1 000	1 000
1.12003	VERKTØY	0	1 000	0
1.12300	INNLEID VEDLIKEHOLD	1 000	0	0
1.12500	MATERIALER VEDLIKEHOLD	1 000	0	0
1.13703	AVFALLSSERVICE - RENOVASJON	1 000	1 000	1 000
1.13715	TJENESTEKJØP KÅFJORD VEKST	123 000	130 000	130 000
1.14290	MOMS	32 000	2 000	2 000
1.17100	REFUSJON SYKEPENGER	-2 000	0	0
	Netto KIRKEGÅRDER	387 000	395 000	397 000
676	IDRETTSHALL OLDERDALEN			
1.10100	LØNN I FASTE STILLINGER	-24 000	0	0
1.10198	INTERNE LØNNSTRANSAKSJONER	-3 000	0	0
1.10700	LØNN VEDLIKEHOLD	118 000	126 000	129 000
1.10750	LØNN RENHOLD	335 000	307 000	304 000
1.10900	PENSJONSUTGIFTER KLP	74 000	92 000	90 000
1.10903	PENSJONSUTG INTERNE LØNNSTRANSAKSJONER	-1 000	0	0
1.11007	FAG-ABONNEMENT	1 000	0	0
1.11164	MAT/BEV. MED MVA-KOMPENSASJON	0	1 000	0
1.11202	ARBEIDSTØY	0	1 000	1 000
1.11204	RENGJ.MIDLER,LYSPÆRER, MV	14 000	12 000	12 000
1.11214	ANNET FORBRUKSMATERIELL/TJENESTER	1 000	4 000	4 000
1.11305	INTERNETT-ETABLERING OG BRUK	7 000	0	0
1.11502	KURSAVGIFTER	1 000	1 000	0
1.11652	VERKTØYGODTGJØRELSE	6 000	6 000	6 000
1.11700	ÅRSAVGIFTER OG FORSIKRINGER TRANSPORTMIDLER	1 000	0	0
1.11701	DRIVSTOFF OG REKVISITA	2 000	1 000	1 000
1.11702	VEDLIKEHOLD/SERV. AV TRANSPORTMIDLER	0	2 000	2 000
1.11800	STRØM	105 000	122 000	110 000
1.11853	FORSIKRINGER - BYGNINGER/MASKINER/UTSTYR	30 000	27 000	27 000
1.11951	KOMMUNALE EIENDOMSAVGIFTER	63 000	55 000	134 000
1.11963	LISENSER/AVGIFTER ON-LINE DATA	4 000	0	0
1.12000	INVENTAR OG UTSTYR	5 000	10 000	10 000
1.12002	EDB-UTSTYR	0	0	12 000
1.12003	VERKTØY	0	0	2 000
1.12006	RENGJØRINGSMASKINER	59 000	0	0
1.12016	MOBILTELEFONER	1 000	0	0

	Beskrivelse	Regn. 2017	Budsjett 2018	Budsjett 2019
1.12300	INNLEID VEDLIKEHOLD	21 000	39 000	28 000
1.12308	SKILTING	0	2 000	2 000
1.12403	VEDLIKEHOLD UTSTYR	1 000	0	0
1.12410	SERVICE/REP BRANNVARSLINGSANLEGG	8 000	10 000	10 000
1.12500	MATERIALER VEDLIKEHOLD	1 000	6 000	6 000
1.13703	AVFALLSSERVICE - RENOVASJON	17 000	22 000	16 000
1.14290	MOMS	72 000	72 000	88 000
1.16301	TILFELDIGE LEIEINNTEKTER	-19 000	-31 000	-31 000
1.17022	REFUSJON LØNN STATLIGE INSTITUSJONER	-94 000	0	0
1.17100	REFUSJON SYKEPENGER	-29 000	0	0
1.17504	REFUSJON FRA NORDREISA	-83 000	0	0
	Netto IDRETTSHALL OLDERDALEN	696 000	887 000	965 000
677	BIBLIOTEK MANNDALEN			
1.11853	FORSIKRINGER - BYGNINGER/MASKINER/UTSTYR	4 000	0	0
	Netto BIBLIOTEK MANNDALEN	4 000	0	0
678	PARKER			
1.10700	LØNN VEDLIKEHOLD	81 000	42 000	43 000
1.10900	PENSJONSUTGIFTER KLP	12 000	9 000	9 000
1.11214	ANNET FORBRUKSMATERIELL/TJENESTER	1 000	1 000	2 000
1.11800	STRØM	5 000	3 000	3 000
1.11900	HUSLEIE	5 000	6 000	6 000
1.12500	MATERIALER VEDLIKEHOLD	0	4 000	0
1.13703	AVFALLSSERVICE - RENOVASJON	1 000	1 000	1 000
1.13715	TJENESTEKJØP KÅFJORD VEKST	123 000	132 000	132 000
1.14290	MOMS	32 000	2 000	2 000
	Netto PARKER	261 000	201 000	198 000
679	FOTBALLBANER			
1.12000	INVENTAR OG UTSTYR	50 000	0	0
1.13732	VEDLIKEH AVTALE OLDERDALEN GRESSBANE	0	53 000	53 000
1.14290	MOMS	13 000	0	0
	Netto FOTBALLBANER	63 000	53 000	53 000
680	KOMMUNALE BOLIGER			
1.11800	STRØM	47 000	36 000	0
1.11853	FORSIKRINGER - BYGNINGER/MASKINER/UTSTYR	4 000	0	0
1.11951	KOMMUNALE EIENDOMSAVGIFTER	10 000	10 000	0
1.12500	MATERIALER VEDLIKEHOLD	1 000	4 000	0
1.12703	ANDRE KONSULENTTJENESTER	5 000	0	0
1.13703	AVFALLSSERVICE - RENOVASJON	14 000	8 000	0
1.13713	SLAMTØMMING	0	1 000	0
1.14290	MOMS	0	15 000	0
1.14701	TAP PÅ FORDRINGER	1 000	0	0
1.16300	HUSLEIE	-44 000	-55 000	0
	Netto KOMMUNALE BOLIGER	37 000	20 000	0
681	RYA			
1.10198	INTERNE LØNNSTRANSAKSJONER	0	-10 000	-10 000
1.10750	LØNN RENHOLD	0	41 000	41 000

	Beskrivelse	Regn. 2017	Budsjett 2018	Budsjett 2019
1.10900	PENSJONSUTGIFTER KLP	0	8 000	8 000
1.10903	PENSJONSUTG INTERNE LØNNSTRANSAKSJONER	0	-2 000	-2 000
1.11204	RENGJ.MIDLER,LYSPÆRER, MV	0	1 000	1 000
1.11214	ANNET FORBRUKSMATERIELL/TJENESTER	0	1 000	0
1.11800	STRØM	0	12 000	0
1.11853	FORSIKRINGER - BYGNINGER/MASKINER/UTSTYR	3 000	0	0
1.14290	MOMS	0	4 000	0
	Netto RYA	3 000	56 000	39 000
698	KALKULATORISKE AVSKRIVNINGER			
1.15005	KALKULATORISKE RENTER	-2 398 000	-2 327 000	-2 327 000
	Netto KALKULATORISKE AVSKRIVNINGER	-2 398 000	-2 327 000	-2 327 000
699	TILLEGGS- OG NYE BEVILG			
1.14919	RESERVERT DRIFTSUTVALGET	0	97 000	70 000
	Netto TILLEGGS- OG NYE BEVILG	0	97 000	70 000
	Netto	20 272 000	22 523 000	23 057 000

	Beskrivelse	Regn. 2017	Budsjett 2018	Budsjett 2019
	DRIFTSLEDER			
600	HOVEDUTVALGANDRE POLU			
	Netto Lønn og sosiale utgifter	87 000	65 000	68 000
	Netto Kjøp av varer og tj egenprod	45 000	44 000	38 000
	Netto HOVEDUTVALGANDRE POLU	132 000	109 000	107 000
602	TEKN ADMINISTRASJON			
	Netto Lønn og sosiale utgifter	110 000	239 000	320 000
	Netto Kjøp av varer og tj egenprod	113 000	102 000	115 000
	Netto Overføringer	16 000	21 000	24 000
	Netto TEKN ADMINISTRASJON	239 000	362 000	458 000
603	FELLESKAP TEKN			
	Netto Lønn og sosiale utgifter	1 739 000	1 686 000	1 918 000
	Netto Kjøp av varer og tj egenprod	48 000	41 000	57 000
	Netto Overføringer	2 000	1 000	5 000
	Netto Refusjoner	0	0	-80 000
	Netto FELLESKAP TEKN	1 788 000	1 729 000	1 900 000
604	MILJØADMINISTRASJON			
	Netto Kjøp av varer og tj egenprod	14 000	50 000	34 000
	Netto Overføringer	2 000	9 000	6 000
	Netto MILJØADMINISTRASJON	17 000	59 000	41 000
605	MOTORFERDSEL I UTMARK			
	Netto Kjøp av varer og tj egenprod	0	156 000	32 000
	Netto Kjøp av varer og tj erstatter egenprod	38 000	42 000	37 000
	Netto Overføringer	4 000	39 000	8 000
	Netto MOTORFERDSEL I UTMARK	41 000	236 000	77 000
606	FISKE,JAKT,VILTSTELL,FR			
	Netto Lønn og sosiale utgifter	4 000	6 000	5 000
	Netto Kjøp av varer og tj egenprod	8 000	9 000	8 000
	Netto Overføringer	40 000	37 000	27 000
	Netto Salgsinntekter	-9 000	-10 000	-10 000
	Netto Refusjoner	-19 000	0	0
	Netto FISKE,JAKT,VILTSTELL,FR	25 000	43 000	30 000
608	INTERKOMMUNALT SKADEFELLINGSLAG			
	Netto Kjøp av varer og tj erstatter egenprod	15 000	0	0
	Netto INTERKOMMUNALT SKADEFELLINGSLAG	15 000	0	0
609	KONTROLL SCOOTERLØYPE OLDERDALEN			
	Netto Lønn og sosiale utgifter	57 000	53 000	57 000
	Netto Kjøp av varer og tj egenprod	7 000	9 000	4 000
	Netto Overføringer	2 000	2 000	1 000
	Netto KONTROLL SCOOTERLØYPE OLDERDALEN	66 000	65 000	63 000
610	VANNFORSYNING PRODUKSJO			
	Netto Lønn og sosiale utgifter	1 261 000	1 338 000	1 266 000
	Netto Kjøp av varer og tj egenprod	949 000	900 000	954 000
	Netto Kjøp av varer og tj erstatter egenprod	3 000	5 000	5 000

	Beskrivelse	Regn. 2017	Budsjett 2018	Budsjett 2019
	Netto Overføringer	43 000	30 000	30 000
	Netto Finansutg og finanstrans	1 712 000	1 666 000	1 666 000
	Netto Salgsinntekter	-3 895 000	-3 939 000	-3 879 000
	Netto Refusjoner	-3 000	0	0
	Netto Finansinntekter og finanser	-69 000	0	0
	Netto VANNFORSYNING PRODUKSJO	0	0	42 000
615	AVLØP AVLØPSRENSING			
	Netto Lønn og sosiale utgifter	1 130 000	1 289 000	1 232 000
	Netto Kjøp av varer og tj egenprod	493 000	585 000	641 000
	Netto Kjøp av varer og tj erstatter egenprod	180 000	197 000	197 000
	Netto Finansutg og finanstrans	686 000	661 000	661 000
	Netto Salgsinntekter	-2 132 000	-2 732 000	-2 692 000
	Netto Refusjoner	-145 000	0	0
	Netto Finansinntekter og finanser	-62 000	0	0
	Netto AVLØP AVLØPSRENSING	150 000	0	39 000
620	BRANNVERN			
	Netto Lønn og sosiale utgifter	1 482 000	1 080 000	984 000
	Netto Kjøp av varer og tj egenprod	762 000	710 000	710 000
	Netto Kjøp av varer og tj erstatter egenprod	707 000	658 000	882 000
	Netto Overføringer	171 000	157 000	157 000
	Netto Salgsinntekter	-24 000	0	0
	Netto Refusjoner	-107 000	0	0
	Netto BRANNVERN	2 990 000	2 606 000	2 734 000
621	FEIERVESEN			
	Netto Kjøp av varer og tj egenprod	18 000	10 000	0
	Netto Kjøp av varer og tj erstatter egenprod	419 000	447 000	469 000
	Netto Overføringer	0	2 000	0
	Netto Finansutg og finanstrans	41 000	0	0
	Netto Salgsinntekter	-479 000	-459 000	-469 000
622	NATURKATASTROFER - ENDETIDSUTGIFTER			
	Netto Lønn og sosiale utgifter	366 000	408 000	453 000
	Netto Kjøp av varer og tj egenprod	32 000	26 000	26 000
	Netto Kjøp av varer og tj erstatter egenprod	20 000	0	0
	Netto Overføringer	4 000	3 000	3 000
	Netto Refusjoner	0	-250 000	-150 000
	Netto NATURKATASTROFER - ENDETIDSUTGIFTER	423 000	186 000	331 000
624	INFO NORDNESFJELLET MEDIAHÅNDTERING BEREKSKPSØVELS			
	Netto Kjøp av varer og tj egenprod	54 000	0	0
	Netto Overføringer	75 000	0	0
	Netto Finansutg og finanstrans	21 000	0	0
	Netto Refusjoner	-150 000	0	0
630	UTBYGGINGSOMRÅDER			
	Netto Kjøp av varer og tj egenprod	5 000	10 000	0
	Netto Overføringer	0	3 000	0
	Netto Salgsinntekter	-268 000	-16 000	-41 000
	Netto UTBYGGINGSOMRÅDER	-262 000	-3 000	-41 000

	Beskrivelse	Regn. 2017	Budsjett 2018	Budsjett 2019
631	BOLIGFELT INKL FESTETO			
	Netto Kjøp av varer og tj egenprod	11 000	0	0
	Netto Overføringer	3 000	0	0
	Netto Salgsinntekter	-80 000	-99 000	-99 000
	Netto BOLIGFELT INKL FESTETO	-67 000	-99 000	-99 000
640	KOMMUNALE VEGER			
	Netto Lønn og sosiale utgifter	420 000	495 000	510 000
	Netto Kjøp av varer og tj egenprod	2 927 000	2 790 000	2 669 000
	Netto Kjøp av varer og tj erstatter egenprod	2 000	0	2 000
	Netto Overføringer	739 000	694 000	663 000
	Netto Salgsinntekter	-12 000	-12 000	-12 000
	Netto Refusjoner	-1 000	0	0
	Netto KOMMUNALE VEGER	4 075 000	3 968 000	3 831 000
641	VEGLYS			
	Netto Lønn og sosiale utgifter	92 000	103 000	107 000
	Netto Kjøp av varer og tj egenprod	585 000	583 000	564 000
	Netto Kjøp av varer og tj erstatter egenprod	1 000	0	0
	Netto Overføringer	130 000	146 000	141 000
	Netto Refusjoner	0	-450 000	-450 000
	Netto VEGLYS	808 000	381 000	362 000
642	KRATT - SKOGRYDDING			
	Netto Kjøp av varer og tj egenprod	49 000	108 000	109 000
	Netto Overføringer	12 000	27 000	27 000
	Netto Refusjoner	-50 000	0	0
	Netto Overføringer	0	-50 000	-50 000
	Netto Finansinntekter og finanser	-11 000	0	0
	Netto KRATT - SKOGRYDDING	1 000	85 000	86 000
643	TRAFIKKSIKKERHET			
	Netto Lønn og sosiale utgifter	1 000	0	0
	Netto Kjøp av varer og tj egenprod	1 000	41 000	41 000
	Netto Overføringer	0	10 000	10 000
	Netto Refusjoner	0	-35 000	-35 000
	Netto TRAFIKKSIKKERHET	3 000	16 000	16 000
644	OPPRUSTING GUOLASJVEGEN			
	Netto Lønn og sosiale utgifter	95 000	104 000	108 000
	Netto Kjøp av varer og tj egenprod	5 000	94 000	94 000
	Netto Overføringer	1 000	23 000	23 000
	Netto Refusjoner	-1 000	-85 000	-85 000
	Netto OPPRUSTING GUOLASJVEGEN	101 000	136 000	140 000
650	ISBRYTERTJENESTE			
	Netto Kjøp av varer og tj egenprod	3 000	0	0
	Netto Kjøp av varer og tj erstatter egenprod	797 000	986 000	986 000
	Netto Overføringer	208 000	247 000	247 000
	Netto Refusjoner	-220 000	-220 000	-220 000
	Netto Finansinntekter og finanser	-100 000	-100 000	-100 000

	Beskrivelse	Regn. 2017	Budsjett 2018	Budsjett 2019
	Netto ISBRYTERTJENESTE	688 000	913 000	913 000
652	DJUPVIK FISKERIHAVN - SMÅBÅTHAVN			
	Netto Lønn og sosiale utgifter	6 000	13 000	13 000
	Netto Kjøp av varer og tj egenprod	134 000	36 000	36 000
	Netto Kjøp av varer og tj erstatter egenprod	11 000	15 000	15 000
	Netto Overføringer	0	13 000	13 000
	Netto Salgsinntekter	-74 000	-60 000	-60 000
	Netto DJUPVIK FISKERIHAVN - SMÅBÅTHAVN	77 000	17 000	17 000
653	LØKVOLL FISKERIHAVN - SMÅBÅTHAVN			
	Netto Lønn og sosiale utgifter	6 000	6 000	7 000
	Netto Kjøp av varer og tj egenprod	250 000	35 000	30 000
	Netto Kjøp av varer og tj erstatter egenprod	15 000	13 000	13 000
	Netto Overføringer	0	12 000	11 000
	Netto Salgsinntekter	-42 000	-52 000	-52 000
	Netto Refusjoner	-15 000	0	0
	Netto LØKVOLL FISKERIHAVN - SMÅBÅTHAVN	213 000	13 000	7 000
654	KAIER			
	Netto Lønn og sosiale utgifter	95 000	112 000	116 000
	Netto Kjøp av varer og tj egenprod	862 000	173 000	99 000
	Netto Kjøp av varer og tj erstatter egenprod	45 000	42 000	42 000
	Netto Overføringer	0	47 000	29 000
	Netto Salgsinntekter	-3 943 000	-2 246 000	-1 200 000
	Netto Refusjoner	-479 000	0	0
	Netto KAIER	-3 420 000	-1 871 000	-914 000
660	KÅFJORD RÅDHUS			
	Netto Lønn og sosiale utgifter	614 000	696 000	753 000
	Netto Kjøp av varer og tj egenprod	662 000	919 000	750 000
	Netto Kjøp av varer og tj erstatter egenprod	120 000	93 000	93 000
	Netto Overføringer	173 000	243 000	200 000
	Netto Salgsinntekter	-119 000	-205 000	-185 000
	Netto Overføringer	0	-94 000	-94 000
	Netto KÅFJORD RÅDHUS	1 449 000	1 652 000	1 518 000
662	OLDERDALEN SKOLE			
	Netto Lønn og sosiale utgifter	2 109 000	1 997 000	2 036 000
	Netto Kjøp av varer og tj egenprod	738 000	840 000	828 000
	Netto Kjøp av varer og tj erstatter egenprod	13 000	20 000	17 000
	Netto Overføringer	162 000	198 000	195 000
	Netto Salgsinntekter	-6 000	0	0
	Netto Refusjoner	-404 000	0	-250 000
	Netto OLDERDALEN SKOLE	2 612 000	3 054 000	2 826 000
663	TROLLVIK SKOLE			
	Netto Lønn og sosiale utgifter	277 000	0	0
	Netto Kjøp av varer og tj egenprod	132 000	88 000	76 000
	Netto Kjøp av varer og tj erstatter egenprod	23 000	0	0
	Netto Overføringer	39 000	18 000	15 000
	Netto TROLLVIK SKOLE	471 000	106 000	91 000

	Beskrivelse	Regn. 2017	Budsjett 2018	Budsjett 2019
664	MANNDALEN SKOLE			
	Netto Lønn og sosiale utgifter	1 354 000	1 350 000	1 375 000
	Netto Kjøp av varer og tj egenprod	503 000	585 000	577 000
	Netto Kjøp av varer og tj erstatter egenprod	59 000	54 000	54 000
	Netto Overføringer	125 000	148 000	146 000
	Netto Refusjoner	-64 000	0	0
	Netto MANNDALEN SKOLE	1 976 000	2 138 000	2 153 000
665	BÅTHUSET			
	Netto Lønn og sosiale utgifter	4 000	0	0
	Netto Kjøp av varer og tj egenprod	29 000	18 000	0
	Netto Overføringer	7 000	4 000	0
	Netto Refusjoner	-35 000	0	0
	Netto BÅTHUSET	6 000	22 000	0
666	OLDERDALEN BARNEHAGE			
	Netto Lønn og sosiale utgifter	355 000	380 000	365 000
	Netto Kjøp av varer og tj egenprod	135 000	186 000	176 000
	Netto Kjøp av varer og tj erstatter egenprod	6 000	13 000	13 000
	Netto Overføringer	32 000	46 000	43 000
	Netto OLDERDALEN BARNEHAGE	529 000	624 000	597 000
667	BIRTAVARRE BARNEHAGE			
	Netto Lønn og sosiale utgifter	408 000	429 000	435 000
	Netto Kjøp av varer og tj egenprod	124 000	139 000	130 000
	Netto Kjøp av varer og tj erstatter egenprod	10 000	10 000	10 000
	Netto Overføringer	31 000	35 000	33 000
	Netto Refusjoner	-8 000	0	0
	Netto BIRTAVARRE BARNEHAGE	564 000	613 000	607 000
668	FOSSEN BARNEHAGE			
	Netto Lønn og sosiale utgifter	352 000	396 000	414 000
	Netto Kjøp av varer og tj egenprod	183 000	274 000	153 000
	Netto Kjøp av varer og tj erstatter egenprod	6 000	10 000	10 000
	Netto Overføringer	46 000	68 000	38 000
	Netto Refusjoner	-14 000	0	-10 000
	Netto FOSSEN BARNEHAGE	574 000	748 000	605 000
669	SAMISK BARNEHAGE MANNDALEN			
	Netto Lønn og sosiale utgifter	372 000	354 000	371 000
	Netto Kjøp av varer og tj egenprod	148 000	151 000	151 000
	Netto Kjøp av varer og tj erstatter egenprod	6 000	10 000	10 000
	Netto Overføringer	34 000	38 000	38 000
	Netto Refusjoner	-19 000	0	-10 000
	Netto SAMISK BARNEHAGE MANNDALEN	542 000	553 000	560 000
670	KÅFJORD HELSESENTER			
	Netto Lønn og sosiale utgifter	2 823 000	3 242 000	3 673 000
	Netto Kjøp av varer og tj egenprod	1 664 000	1 499 000	1 436 000
	Netto Kjøp av varer og tj erstatter egenprod	93 000	91 000	96 000
	Netto Overføringer	394 000	375 000	360 000

	Beskrivelse	Regn. 2017	Budsjett 2018	Budsjett 2019
	Netto Salgsinntekter	-197 000	-479 000	-529 000
	Netto Refusjoner	-365 000	0	-270 000
	Netto KÅFJORD HELSESENTER	4 411 000	4 727 000	4 766 000
674	SANDENG BOLIGER			
	Netto Lønn og sosiale utgifter	24 000	26 000	27 000
	Netto Kjøp av varer og tj egenprod	94 000	45 000	41 000
	Netto Kjøp av varer og tj erstatter egenprod	4 000	4 000	4 000
	Netto Overføringer	1 000	11 000	9 000
	Netto Salgsinntekter	-138 000	-132 000	-137 000
	Netto Refusjoner	-5 000	0	0
	Netto SANDENG BOLIGER	-19 000	-46 000	-56 000
675	KIRKEGÅRDER			
	Netto Lønn og sosiale utgifter	229 000	256 000	268 000
	Netto Kjøp av varer og tj egenprod	5 000	6 000	5 000
	Netto Kjøp av varer og tj erstatter egenprod	123 000	131 000	142 000
	Netto Overføringer	32 000	2 000	2 000
	Netto Refusjoner	-2 000	0	0
	Netto KIRKEGÅRDER	387 000	395 000	416 000
676	IDRETTSHALL OLDERDALEN			
	Netto Lønn og sosiale utgifter	500 000	525 000	540 000
	Netto Kjøp av varer og tj egenprod	332 000	300 000	353 000
	Netto Kjøp av varer og tj erstatter egenprod	17 000	22 000	18 000
	Netto Overføringer	72 000	72 000	85 000
	Netto Salgsinntekter	-19 000	-31 000	-25 000
	Netto Refusjoner	-205 000	0	-80 000
	Netto IDRETTSHALL OLDERDALEN	696 000	887 000	891 000
677	BIBLIOTEK MANNDALEN			
	Netto Kjøp av varer og tj egenprod	4 000	0	0
	Netto BIBLIOTEK MANNDALEN	4 000	0	0
678	PARKER			
	Netto Lønn og sosiale utgifter	93 000	51 000	54 000
	Netto Kjøp av varer og tj egenprod	12 000	14 000	12 000
	Netto Kjøp av varer og tj erstatter egenprod	124 000	133 000	129 000
	Netto Overføringer	32 000	2 000	2 000
	Netto PARKER	261 000	201 000	197 000
679	FOTBALLBANER			
	Netto Kjøp av varer og tj egenprod	50 000	0	0
	Netto Kjøp av varer og tj erstatter egenprod	0	53 000	53 000
	Netto Overføringer	13 000	0	0
	Netto FOTBALLBANER	63 000	53 000	53 000
680	KOMMUNALE BOLIGER			
	Netto Kjøp av varer og tj egenprod	66 000	51 000	0
	Netto Kjøp av varer og tj erstatter egenprod	14 000	10 000	0
	Netto Overføringer	1 000	15 000	0
	Netto Salgsinntekter	-44 000	-55 000	0

	Beskrivelse	Regn. 2017	Budsjett 2018	Budsjett 2019
	Netto KOMMUNALE BOLIGER	37 000	20 000	0
681	RYA			
	Netto Lønn og sosiale utgifter	0	38 000	0
	Netto Kjøp av varer og tj egenprod	3 000	14 000	0
	Netto Overføringer	0	4 000	0
	Netto RYA	3 000	56 000	0
698	KALKULATORISKE AVSKRIVNINGER			
	Netto Finansutg og finanstrans	-2 398 000	-2 327 000	-2 327 000
	Netto KALKULATORISKE AVSKRIVNINGER	-2 398 000	-2 327 000	-2 327 000
699	TILLEGGS- OG NYE BEVILG			
	Netto Overføringer	0	97 000	50 000
	Netto TILLEGGS- OG NYE BEVILG	0	97 000	50 000
	Inntekt	-14 034 000	-11 812 000	-11 275 000
	Utgift	34 305 000	34 335 000	34 362 000
	Netto	20 272 000	22 523 000	23 087 000

	Beskrivelse	Regn. 2017	Budsjett 2018	Budsjett 2019
	DRIFTSLEDER			
600	HOVEDUTVALGANDRE POLU			
100	Politisk styring			
1.10532	TREKKPL. BILGODTGJØRELSE	1 000	0	0
1.10803	TAPT ARBEIDSFORTJENESTE	4 000	10 000	4 000
1.10804	GODTGJ. LEDER UTVALG	15 000	16 000	19 000
1.10805	MØTEGODTGJØRELSE	67 000	35 000	42 000
1.10900	PENSJONSUTGIFTER KLP	0	3 000	3 000
1.11151	BEVERTNING I KOMMUNAL REGI	2 000	2 000	2 000
1.11152	BEVERTNING VED MØTER/UTVALG MV	11 000	8 000	8 000
1.11229	HOTELLOPPHOLD	0	2 000	2 000
1.11245	TAPT ARB.FORTJ TIL ARBEIDSGIVER	29 000	26 000	20 000
1.11600	SKYSS OG KOST PÅ REISER	4 000	4 000	4 000
1.11606	SKYSS OG KOST- UTVALG	0	2 000	2 000
	Netto Politisk styring	132 000	109 000	107 000
	Netto HOVEDUTVALGANDRE POLU	132 000	109 000	107 000
602	TEKN ADMINISTRASJON			
120	Administrasjon			
1.10100	LØNN I FASTE STILLINGER	69 000	172 000	239 000
1.10108	FUNKSJONSTILLEGG	19 000	19 000	19 000
1.10507	EKSTRA BILGODTGJØRELSE	2 000	0	0
1.10529	TELEFONGODTGJØRELSE	4 000	8 000	8 000
1.10900	PENSJONSUTGIFTER KLP	16 000	41 000	54 000
1.11003	ABONNEMENT PÅ AVISER/TIDSSKRIFTER	4 000	6 000	8 000
1.11007	FAG-ABONNEMENT	50 000	51 000	51 000
1.11152	BEVERTNING VED MØTER/UTVALG MV	0	2 000	0
1.11202	ARBEIDSTØY	1 000	0	1 000
1.11214	ANNET FORBRUKSMATERIELL/TJENESTER	0	2 000	0
1.11222	GAVER TIL ANSATTE	3 000	0	1 000
1.11229	HOTELLOPPHOLD	1 000	0	2 000
1.11502	KURSAVGIFTER	24 000	3 000	12 000
1.11507	UTL.KURS-FERGE,BUSS,FLY MV	1 000	0	2 000
1.11512	KONFERANSEAVGIFTER	0	0	2 000
1.11600	SKYSS OG KOST PÅ REISER	3 000	3 000	3 000
1.11601	SKYSS OG KOST VED KURS	0	2 000	2 000
1.11701	DRIVSTOFF OG REKVISITA	1 000	1 000	1 000
1.11707	UTG. TAXI/FERGE/BUSS/FLY M.V.	0	1 000	1 000
1.11950	KONTINGENTER	4 000	5 000	4 000
1.11954	LISENSER PÅ DATAPROGRAMMER	8 000	10 000	10 000
1.12201	LEASING KOPIMASKIN	5 000	7 000	7 000
1.12400	SERVICEAVTALER	7 000	7 000	7 000
1.14290	MOMS	16 000	21 000	24 000
	Netto Administrasjon	239 000	362 000	458 000
	Netto TEKN ADMINISTRASJON	239 000	362 000	458 000
603	FELLESKAP TEKN			
120	Administrasjon			
1.10100	LØNN I FASTE STILLINGER	338 000	298 000	489 000

	Beskrivelse	Regn. 2017	Budsjett 2018	Budsjett 2019
1.10507	EKSTRA BILGODTGJØRELSE	1 000	0	0
1.10529	TELEFONGODTGJØRELSE	4 000	0	0
1.10900	PENSJONSUTGIFTER KLP	55 000	63 000	102 000
1.11502	KURSAVGIFTER	4 000	3 000	15 000
1.11600	SKYSS OG KOST PÅ REISER	0	0	3 000
1.11700	ÅRSAVGIFTER OG FORSIKRINGER TRANSPORTMIDLER	6 000	7 000	7 000
1.11963	LISENSER/AVGIFTER ON-LINE DATA	8 000	0	0
1.14290	MOMS	2 000	1 000	4 000
	Netto Administrasjon	418 000	372 000	620 000
121	Forvaltningsutgifter i eiendomsforvaltningen			
1.10100	LØNN I FASTE STILLINGER	489 000	520 000	521 000
1.10108	FUNKSJONSTILLEGG	19 000	19 000	19 000
1.10198	INTERNE LØNNSTRANSAKSJONER	-2 000	0	0
1.10529	TELEFONGODTGJØRELSE	4 000	0	0
1.10900	PENSJONSUTGIFTER KLP	84 000	114 000	113 000
1.11652	VERKTØYGODTGJØRELSE	17 000	18 000	17 000
1.11853	FORSIKRINGER - BYGNINGER/MASKINER/UTSTYR	2 000	0	0
1.11956	ÅRSGEBYRER	0	1 000	1 000
	Netto Forvaltningsutgifter i eiendomsforvaltningen	611 000	673 000	671 000
130	Administrasjonslokaler			
1.11222	GAVER TIL ANSATTE	0	0	2 000
	Netto Administrasjonslokaler	0	0	2 000
221	Førskolelokaler og skyss			
1.10400	OVERTID	8 000	6 000	6 000
1.10529	TELEFONGODTGJØRELSE	4 000	0	0
1.10700	LØNN VEDLIKEHOLD	76 000	88 000	90 000
1.10900	PENSJONSUTGIFTER KLP	13 000	19 000	19 000
1.11507	UTL.KURS-FERGE,BUSS,FLY MV	0	0	2 000
1.11600	SKYSS OG KOST PÅ REISER	0	2 000	2 000
1.11652	VERKTØYGODTGJØRELSE	4 000	8 000	6 000
1.14290	MOMS	0	0	1 000
	Netto Førskolelokaler og skyss	105 000	123 000	125 000
222	Skolelokaler			
1.10100	LØNN I FASTE STILLINGER	-2 000	0	0
1.10400	OVERTID	0	6 000	6 000
1.10529	TELEFONGODTGJØRELSE	4 000	0	0
1.10700	LØNN VEDLIKEHOLD	520 000	420 000	443 000
1.10900	PENSJONSUTGIFTER KLP	85 000	89 000	92 000
1.11600	SKYSS OG KOST PÅ REISER	0	2 000	2 000
1.11652	VERKTØYGODTGJØRELSE	7 000	0	0
1.17100	REFUSJON SYKEPENGER	0	0	-80 000
	Netto Skolelokaler	614 000	517 000	463 000
261	Institusjonslokaler			
1.10700	LØNN VEDLIKEHOLD	35 000	0	0
1.10900	PENSJONSUTGIFTER KLP	5 000	0	0
	Netto Institusjonslokaler	41 000	0	0

	Beskrivelse	Regn. 2017	Budsjett 2018	Budsjett 2019
345	Distribusjon av vann			
1.10400	OVERTID	0	15 000	5 000
1.10529	TELEFONGODTGJØRELSE	0	4 000	4 000
	Netto Distribusjon av vann	0	19 000	9 000
353	Avløpsnett innsamling av avløpsvann			
1.10400	OVERTID	0	15 000	5 000
	Netto Avløpsnett innsamling av avløpsvann	0	15 000	5 000
390	Den norske kirke			
1.10400	OVERTID	0	5 000	0
1.10529	TELEFONGODTGJØRELSE	0	4 000	4 000
	Netto Den norske kirke	0	9 000	4 000
	Netto FELLESKAP TEKN	1 788 000	1 729 000	1 900 000
604	MILJØADMINISTRASJON			
120	Administrasjon			
1.11214	ANNET FORBRUKSMATERIELL/TJENESTER	0	10 000	7 000
1.11229	HOTELLOPPHOLD	4 000	2 000	2 000
1.11600	SKYSS OG KOST PÅ REISER	2 000	3 000	3 000
1.11707	UTG. TAXI/FERGE/BUSS/FLY M.V.	0	1 000	1 000
1.12703	ANDRE KONSULENTTJENESTER	5 000	0	0
1.14290	MOMS	2 000	3 000	2 000
	Netto Administrasjon	13 000	19 000	15 000
360	Naturforvaltning og friluftsliv			
1.11214	ANNET FORBRUKSMATERIELL/TJENESTER	0	20 000	15 000
1.11229	HOTELLOPPHOLD	0	2 000	2 000
1.11502	KURSAVGIFTER	0	2 000	2 000
1.11950	KONTINGENTER	3 000	11 000	3 000
1.14290	MOMS	1 000	6 000	4 000
	Netto Naturforvaltning og friluftsliv	4 000	40 000	26 000
	Netto MILJØADMINISTRASJON	17 000	59 000	41 000
605	MOTORFERDSEL I UTMARK			
360	Naturforvaltning og friluftsliv			
1.11401	KUNNGJØRINGER	0	2 000	2 000
1.12700	ADVOKATUTGIFTER/JURIDISK BISTADN	0	154 000	30 000
1.13720	MERKING AV SCOOTERLØYPER	38 000	42 000	37 000
1.14290	MOMS	0	39 000	8 000
1.14779	ERSTATNING	3 000	0	0
	Netto Naturforvaltning og friluftsliv	41 000	236 000	77 000
	Netto MOTORFERDSEL I UTMARK	41 000	236 000	77 000
606	FISKE,JAKT,VILTSTELL,FR			
360	Naturforvaltning og friluftsliv			
1.10526	LØNN SØK/ARBEID SKADET VILT	4 000	6 000	5 000
1.11502	KURSAVGIFTER	6 000	6 000	6 000
1.11507	UTL.KURS-FERGE,BUSS,FLY MV	0	1 000	0
1.11600	SKYSS OG KOST PÅ REISER	2 000	2 000	2 000
1.14290	MOMS	0	2 000	2 000
1.14739	SKUDDPREMIER	40 000	36 000	25 000

	Beskrivelse	Regn. 2017	Budsjett 2018	Budsjett 2019
1.16233	FELLINGSAVGIFT ELG	-9 000	-10 000	-10 000
1.17000	REFUSJON FRA STATEN	-11 000	0	0
1.17704	ANDRE REFUSJONER	-8 000	0	0
	Netto Naturforvaltning og friluftsliv	25 000	43 000	30 000
	Netto FISKE,JAKT,VILTSTELL,FR	25 000	43 000	30 000
608	INTERKOMMUNALT SKADEFELLINGSLAG			
360	Naturforvaltning og friluftsliv			
1.13500	TJEN.KJØP FRA ANDRE KOMM	15 000	0	0
	Netto Naturforvaltning og friluftsliv	15 000	0	0
	Netto INTERKOMMUNALT SKADEFELLINGSLAG	15 000	0	0
609	KONTROLL SCOOTERLØYPE OLDERDALEN			
360	Naturforvaltning og friluftsliv			
1.10108	FUNKSJONSTILLEGG	4 000	0	0
1.10529	TELEFONGODTGJØRELSE	4 000	0	3 000
1.10700	LØNN VEDLIKEHOLD	42 000	44 000	45 000
1.10900	PENSJONSUTGIFTER KLP	7 000	9 000	9 000
1.11202	ARBEIDSTØY	0	1 000	0
1.11219	UTG. TIL VANNPRØVER	7 000	8 000	4 000
1.14290	MOMS	2 000	2 000	1 000
	Netto Naturforvaltning og friluftsliv	66 000	65 000	63 000
	Netto KONTROLL SCOOTERLØYPE OLDERDALEN	66 000	65 000	63 000
610	VANNFORSYNING PRODUKSJO			
340	Produksjon av vann			
1.10100	LØNN I FASTE STILLINGER	134 000	139 000	143 000
1.10108	FUNKSJONSTILLEGG	8 000	0	0
1.10400	OVERTID	6 000	26 000	27 000
1.10402	OVERTID BEREDSKAPSVAKTER	0	58 000	0
1.10506	HONORAR(TREKKPLIKTIG)	4 000	0	0
1.10507	EKSTRA BILGODTGJØRELSE	2 000	0	0
1.10529	TELEFONGODTGJØRELSE	7 000	0	0
1.10700	LØNN VEDLIKEHOLD	205 000	215 000	223 000
1.10900	PENSJONSUTGIFTER KLP	55 000	75 000	76 000
1.11214	ANNET FORBRUKSMATERIELL/TJENESTER	14 000	73 000	73 000
1.11219	UTG. TIL VANNPRØVER	8 000	0	0
1.11301	PORTO	2 000	3 000	3 000
1.11303	MOBILTELEFONUTG.-ABONNEMENT OG TELLERSKRITT	11 000	10 000	10 000
1.11305	INTERNETT-ETABLERING OG BRUK	13 000	15 000	20 000
1.11401	KUNNGJØRINGER	3 000	0	0
1.11600	SKYSS OG KOST PÅ REISER	2 000	0	3 000
1.11601	SKYSS OG KOST VED KURS	1 000	0	0
1.11700	ÅRSAVGIFTER OG FORSIKRINGER TRANSPORTMIDLER	7 000	8 000	8 000
1.11702	VEDLIKEHOLD/SERV. AV TRANSPORTMIDLER	2 000	0	0
1.11800	STRØM	74 000	86 000	86 000
1.11853	FORSIKRINGER - BYGNINGER/MASKINER/UTSTYR	15 000	18 000	18 000
1.11900	HUSLEIE	5 000	9 000	9 000
1.11901	LEIE AV GRUNN	15 000	11 000	11 000
1.11950	KONTINGENTER	7 000	18 000	18 000

	Beskrivelse	Regn. 2017	Budsjett 2018	Budsjett 2019
1.11975	TILSYNSGEBYR DRIKKEVANN	0	5 000	5 000
1.12002	EDB-UTSTYR	1 000	8 000	8 000
1.12300	INNLEID VEDLIKEHOLD	82 000	18 000	18 000
1.12400	SERVICEAVTALER	7 000	0	7 000
1.12403	VEDLIKEHOLD UTSTYR	7 000	0	0
1.12500	MATERIALER VEDLIKEHOLD	133 000	54 000	54 000
1.17100	REFUSJON SYKEPENGER	-1 000	0	0
	Netto Produksjon av vann	832 000	847 000	818 000
345	Distribusjon av vann			
1.10100	LØNN I FASTE STILLINGER	134 000	269 000	143 000
1.10108	FUNKSJONSTILLEGG	4 000	0	0
1.10198	INTERNE LØNNSTRANSAKSJONER	113 000	75 000	77 000
1.10400	OVERTID	53 000	31 000	32 000
1.10402	OVERTID BEREDSKAPSVAKTER	180 000	58 000	0
1.10506	HONORAR(TREKKPLIKTIG)	4 000	0	0
1.10507	EKSTRA BILGODTGJØRELSE	2 000	0	0
1.10522	ANNEN LØNN	0	0	170 000
1.10529	TELEFONGODTGJØRELSE	0	7 000	8 000
1.10532	TREKKPL. BILGODTGJØRELSE	1 000	0	0
1.10700	LØNN VEDLIKEHOLD	205 000	215 000	223 000
1.10750	LØNN RENHOLD	45 000	41 000	42 000
1.10900	PENSJONSUTGIFTER KLP	78 000	111 000	85 000
1.10903	PENSJONSUTG INTERNE LØNNSTRANSAKSJONER	20 000	17 000	18 000
1.11002	TONER/BLEKK TIL SKRIVERE	0	1 000	1 000
1.11004	FAGLITTERATUR	1 000	1 000	1 000
1.11007	FAG-ABONNEMENT	1 000	2 000	2 000
1.11151	BEVERTNING I KOMMUNAL REGI	1 000	1 000	2 000
1.11153	MATSERV. VED KURS/OPPLÆRING	1 000	0	0
1.11160	MATVARER - KAF	1 000	0	0
1.11202	ARBEIDSTØY	10 000	10 000	10 000
1.11214	ANNET FORBRUKSMATERIELL/TJENESTER	68 000	26 000	26 000
1.11219	UTG. TIL VANNPRØVER	83 000	71 000	71 000
1.11229	HOTELLOPPHOLD	5 000	3 000	3 000
1.11303	MOBILELAFONUTG.-ABONNEMENT OG TELLERSKRITT	1 000	3 000	3 000
1.11401	KUNNGJØRINGER	24 000	26 000	26 000
1.11502	KURSAVGIFTER	14 000	13 000	13 000
1.11507	UTL.KURS-FERGE,BUSS,FLY MV	4 000	3 000	3 000
1.11600	SKYSS OG KOST PÅ REISER	10 000	3 000	3 000
1.11601	SKYSS OG KOST VED KURS	1 000	3 000	3 000
1.11700	ÅRSAVGIFTER OG FORSIKRINGER TRANSPORTMIDLER	15 000	16 000	16 000
1.11701	DRIVSTOFF OG REKVISITA	9 000	14 000	14 000
1.11702	VEDLIKEHOLD/SERV. AV TRANSPORTMIDLER	7 000	12 000	32 000
1.11707	UTG. TAXI/FERGE/BUSS/FLY M.V.	2 000	2 000	2 000
1.11800	STRØM	54 000	55 000	55 000
1.11853	FORSIKRINGER - BYGNINGER/MASKINER/UTSTYR	0	5 000	5 000
1.11900	HUSLEIE	5 000	7 000	7 000
1.11950	KONTINGENTER	19 000	21 000	36 000
1.11954	LISENSER PÅ DATAPROGRAMMER	8 000	14 000	18 000

	Beskrivelse	Regn. 2017	Budsjett 2018	Budsjett 2019
1.11956	ÅRSGEBYRER	0	11 000	11 000
1.11958	LISENS GAB	0	16 000	16 000
1.12000	INVENTAR OG UTSTYR	11 000	12 000	12 000
1.12003	VERKTØY	5 000	8 000	8 000
1.12016	MOBILTELEFONER	1 000	2 000	2 000
1.12026	KJØP AV DATAMASKINER	4 000	0	0
1.12201	LEASING KOPIMASKIN	1 000	0	0
1.12300	INNLEID VEDLIKEHOLD	49 000	104 000	104 000
1.12400	SERVICEAVTALER	5 000	0	0
1.12401	VEDLIKEHOLDSAVTALE EDB	8 000	0	0
1.12403	VEDLIKEHOLD UTSTYR	0	6 000	6 000
1.12404	INNLEID SNØBRØYTING	30 000	0	0
1.12500	MATERIALER VEDLIKEHOLD	68 000	93 000	93 000
1.12701	KONSULENTER BYGGELEDELSE/PROSJEKTERING	14 000	0	0
1.13703	AVFALLSSERVICE - RENOVASJON	3 000	5 000	5 000
1.14755	FRITAK FOR VANNAVGIFT	43 000	30 000	30 000
1.15005	KALKULATORISKE RENTER	1 712 000	1 666 000	1 666 000
1.16400	ÅRSGEBYRER	-3 814 000	-3 885 000	-3 805 000
1.16401	TILKNYTNINGSGEBYRER	-50 000	-31 000	-41 000
1.16502	SALG AV VARER OG TJENESTER	-31 000	-23 000	-33 000
1.17100	REFUSJON SYKEPENGER	-1 000	0	0
1.19501	BRUK AV BUNDNE DRIFTSFOND	-69 000	0	0
	Netto Distribusjon av vann	-832 000	-847 000	-775 000
	Netto VANNFORSYNING PRODUKSJO	0	0	42 000
615	AVLØP AVLØPSRENSING			
345	Distribusjon av vann			
1.10400	OVERTID	0	6 000	6 000
1.10700	LØNN VEDLIKEHOLD	0	105 000	111 000
1.10900	PENSJONSUTGIFTER KLP	0	22 000	23 000
	Netto Distribusjon av vann	0	133 000	140 000
350	Avløpsrensing			
1.10100	LØNN I FASTE STILLINGER	134 000	269 000	143 000
1.10108	FUNKSJONSTILLEGG	8 000	0	0
1.10400	OVERTID	1 000	27 000	41 000
1.10506	HONORAR(TREKKPLIKTIG)	4 000	0	0
1.10507	EKSTRA BILGODTGJØRELSE	2 000	0	0
1.10529	TELEFONGODTGJØRELSE	7 000	4 000	4 000
1.10700	LØNN VEDLIKEHOLD	200 000	106 000	111 000
1.10900	PENSJONSUTGIFTER KLP	54 000	79 000	53 000
1.11214	ANNET FORBRUKSMATERIELL/TJENESTER	3 000	11 000	11 000
1.11305	INTERNETT-ETABLERING OG BRUK	4 000	5 000	10 000
1.11600	SKYSS OG KOST PÅ REISER	1 000	0	0
1.11700	ÅRSAVGIFTER OG FORSIKRINGER TRANSPORTMIDLER	4 000	5 000	5 000
1.11701	DRIVSTOFF OG REKVISITA	1 000	1 000	1 000
1.11702	VEDLIKEHOLD/SERV. AV TRANSPORTMIDLER	1 000	2 000	2 000
1.11800	STRØM	29 000	50 000	50 000
1.11853	FORSIKRINGER - BYGNINGER/MASKINER/UTSTYR	8 000	8 000	8 000
1.11900	HUSLEIE	5 000	0	0

	Beskrivelse	Regn. 2017	Budsjett 2018	Budsjett 2019
1.11901	LEIE AV GRUNN	6 000	6 000	6 000
1.11950	KONTINGENTER	0	1 000	1 000
1.12002	EDB-UTSTYR	0	3 000	3 000
1.12003	VERKTØY	0	5 000	5 000
1.12300	INNLEID VEDLIKEHOLD	9 000	42 000	42 000
1.12500	MATERIALER VEDLIKEHOLD	0	39 000	39 000
1.13713	SLAMTØMMING	165 000	35 000	35 000
1.13716	BEDRIFTSELSETJENESTE	0	2 000	2 000
	Netto Avløpsrensing	646 000	702 000	573 000
353	Avløpsnett innsamling av avløpsvann			
1.10100	LØNN I FASTE STILLINGER	134 000	139 000	143 000
1.10108	FUNKSJONSTILLEGG	4 000	0	0
1.10198	INTERNE LØNNSTRANSAKSJONER	103 000	69 000	71 000
1.10299	TILLEGG FOR UBEKVEM ARBEIDSTID - VIKARER	2 000	0	0
1.10400	OVERTID	21 000	16 000	22 000
1.10402	OVERTID BEREDSKAPSVAKTER	116 000	95 000	0
1.10506	HONORAR(TREKKPLIKTIG)	4 000	0	0
1.10507	EKSTRA BILGODTGJØRELSE	2 000	0	0
1.10522	ANNEN LØNN	6 000	0	139 000
1.10529	TELEFONGODTGJØRELSE	0	4 000	4 000
1.10700	LØNN VEDLIKEHOLD	198 000	211 000	221 000
1.10709	SMUSSTILL.VEDLIKEHOLDSARB.	44 000	44 000	46 000
1.10900	PENSJONSUTGIFTER KLP	68 000	74 000	76 000
1.10903	PENSJONSUTG INTERNE LØNNSTRANSAKSJONER	18 000	17 000	18 000
1.11004	FAGLITTERATUR	1 000	0	0
1.11007	FAG-ABONNEMENT	1 000	1 000	1 000
1.11151	BEVERTNING I KOMMUNAL REGI	1 000	1 000	1 000
1.11153	MATSERV. VED KURS/OPPLÆRING	1 000	0	0
1.11160	MATVARER - KAF	1 000	0	0
1.11202	ARBEIDSTØY	12 000	10 000	12 000
1.11214	ANNET FORBRUKSMATERIELL/TJENESTER	24 000	31 000	31 000
1.11229	HOTELLOPPHOLD	4 000	4 000	4 000
1.11303	MOBILTELEFONUTG.-ABONNEMENT OG TELLERSKRITT	0	5 000	5 000
1.11305	INTERNETT-ETABLERING OG BRUK	3 000	3 000	4 000
1.11401	KUNNGJØRINGER	2 000	5 000	5 000
1.11502	KURSAVGIFTER	8 000	13 000	13 000
1.11507	UTL.KURS-FERGE,BUSS,FLY MV	8 000	0	0
1.11600	SKYSS OG KOST PÅ REISER	0	3 000	3 000
1.11601	SKYSS OG KOST VED KURS	0	4 000	4 000
1.11700	ÅRSAVGIFTER OG FORSIKRINGER TRANSPORTMIDLER	25 000	30 000	30 000
1.11701	DRIVSTOFF OG REKVISITA	8 000	9 000	9 000
1.11702	VEDLIKEHOLD/SERV. AV TRANSPORTMIDLER	48 000	46 000	46 000
1.11800	STRØM	31 000	15 000	23 000
1.11853	FORSIKRINGER - BYGNINGER/MASKINER/UTSTYR	0	4 000	4 000
1.11900	HUSLEIE	5 000	7 000	7 000
1.11950	KONTINGENTER	0	1 000	1 000
1.11954	LISENSER PÅ DATAPROGRAMMER	1 000	24 000	34 000
1.11958	LISENS GAB	0	16 000	16 000

	Beskrivelse	Regn. 2017	Budsjett 2018	Budsjett 2019
1.11972	DRIFT NETTVERKSLØSNINGER	0	6 000	6 000
1.12000	INVENTAR OG UTSTYR	2 000	16 000	16 000
1.12002	EDB-UTSTYR	0	8 000	8 000
1.12003	VERKTØY	8 000	7 000	12 000
1.12016	MOBILTELEFONER	1 000	2 000	2 000
1.12026	KJØP AV DATAMASKINER	3 000	0	0
1.12201	LEASING KOPIMASKIN	1 000	0	0
1.12300	INNLEID VEDLIKEHOLD	3 000	73 000	73 000
1.12400	SERVICEAVTALER	36 000	0	25 000
1.12401	VEDLIKEHOLDSAVTALE EDB	8 000	0	0
1.12403	VEDLIKEHOLD UTSTYR	0	12 000	12 000
1.12404	INNLEID SNØBRØYTING	30 000	0	0
1.12500	MATERIALER VEDLIKEHOLD	8 000	44 000	44 000
1.12701	KONSULENTER BYGGELEDELSE/PROSJEKTERING	140 000	0	0
1.13703	AVFALLSSERVICE - RENOVASJON	4 000	0	0
1.13713	SLAMTØMMING	11 000	147 000	147 000
1.13716	BEDRIFTSELSETJENESTE	0	2 000	2 000
1.13719	TØMMING AV KUMMER	0	11 000	11 000
1.15005	KALKULATORISKE RENTER	686 000	661 000	661 000
1.16400	ÅRSGEBYRER	-2 426 000	-2 321 000	-2 281 000
1.16401	TILKNYTNINGSGEBYRER	-6 000	-15 000	-15 000
1.16502	SALG AV VARER OG TJENESTER	-14 000	-33 000	-33 000
1.16520	SALG TJENESTER AVFALLSSERVICE	314 000	-363 000	-363 000
1.17000	REFUSJON FRA STATEN	-144 000	0	0
1.17100	REFUSJON SYKEPENGER	-1 000	0	0
1.19501	BRUK AV BUNDNE DRIFTSFOND	-62 000	0	0
	Netto Avløpsnett innsamling av avløpsvann	-496 000	-835 000	-674 000
	Netto AVLØP AVLØPSRENSING	150 000	0	39 000
620	BRANNVERN			
339	Beredskap mot branner og andre ulykker			
1.10100	LØNN I FASTE STILLINGER	245 000	202 000	100 000
1.10200	VIKARLØNN SYKEFRAVÆR	30 000	0	0
1.10299	TILLEGG FOR UBEKVEM ARBEIDSTID - VIKARER	30 000	11 000	11 000
1.10400	OVERTID	63 000	0	0
1.10500	LØNN BEREDSKAP	561 000	484 000	500 000
1.10507	EKSTRA BILGODTGJØRELSE	3 000	0	0
1.10508	BRANNØVELSER/UTRYKKNINGER	12 000	26 000	27 000
1.10522	ANNEN LØNN	130 000	11 000	11 000
1.10532	TREKKPL. BILGODTGJØRELSE	3 000	0	0
1.10543	BÆRING AV PERSONSØKER	312 000	293 000	303 000
1.10803	TAPT ARBEIDSFORTJENESTE	18 000	19 000	19 000
1.10900	PENSJONSUTGIFTER KLP	75 000	35 000	14 000
1.11003	ABONNEMENT PÅ AVISER/TIDSSKRIFTER	7 000	7 000	7 000
1.11007	FAG-ABONNEMENT	1 000	2 000	2 000
1.11202	ARBEIDSTØY	3 000	31 000	31 000
1.11210	FORBRUKSVARER BRANNVERN	0	6 000	6 000
1.11214	ANNET FORBRUKSMATERIELL/TJENESTER	2 000	0	0
1.11263	VEDLIKEHOLDSMATERIELL UTSTYR/INVENTAR	8 000	10 000	10 000

	Beskrivelse	Regn. 2017	Budsjett 2018	Budsjett 2019
1.11303	MOBILTELEFONUTG.-ABONNEMENT OG TELLERSKRITT	1 000	1 000	1 000
1.11310	FREKVENSGEBYR	150 000	135 000	135 000
1.11502	KURSAVGIFTER	81 000	52 000	52 000
1.11507	UTL.KURS-FERGE,BUSS,FLY MV	5 000	0	0
1.11600	SKYSS OG KOST PÅ REISER	24 000	5 000	5 000
1.11601	SKYSS OG KOST VED KURS	1 000	0	0
1.11700	ÅRSAVGIFTER OG FORSIKRINGER TRANSPORTMIDLER	45 000	53 000	53 000
1.11701	DRIVSTOFF OG REKVISITA	14 000	20 000	20 000
1.11702	VEDLIKEHOLD/SERV. AV TRANSPORTMIDLER	51 000	31 000	31 000
1.11707	UTG. TAXI/FERGE/BUSS/FLY M.V.	1 000	0	0
1.11712	VERKSTEDUTG. / BILBERGING	40 000	25 000	25 000
1.11800	STRØM	29 000	31 000	31 000
1.11853	FORSIKRINGER - BYGNINGER/MASKINER/UTSTYR	3 000	0	0
1.11900	HUSLEIE	206 000	214 000	214 000
1.11951	KOMMUNALE EIENDOMSAVGIFTER	27 000	17 000	17 000
1.11956	ÅRSGEBYRER	0	5 000	5 000
1.12000	INVENTAR OG UTSTYR	4 000	10 000	10 000
1.12008	REDSKAPER	5 000	10 000	10 000
1.12013	BRANNVARSLINGSUTSTYR	0	5 000	5 000
1.12025	UTSTYR TIL BRANNVERN	9 000	10 000	10 000
1.12202	LEIE INVENTAR OG UTSTYR	20 000	0	0
1.12403	VEDLIKEHOLD UTSTYR	21 000	21 000	21 000
1.12406	SNØBRØYTING ETTER REGNING	3 000	6 000	6 000
1.13500	TJEN.KJØP FRA ANDRE KOMM	432 000	460 000	684 000
1.13507	TROMSØ KOMMUNE - BRANNVARSLING	241 000	174 000	174 000
1.13510	BEDRIFTSELSETJENESTE	8 000	0	0
1.13531	ANDEL INTERKOMMUNAL OLJEVERNBEREDSKAP	23 000	24 000	24 000
1.13703	AVFALLSSERVICE - RENOVASJON	3 000	0	0
1.14290	MOMS	171 000	157 000	157 000
1.16511	DIV SALGSINNTÉKT M/MVA	-24 000	0	0
1.17100	REFUSJON SYKEPENGER	-107 000	0	0
	Netto Beredskap mot branner og andre ulykker	2 990 000	2 606 000	2 734 000
	Netto BRANNVERN	2 990 000	2 606 000	2 734 000
621	FEIERVESEN			
338	Forebygging av branner og andre ulykker			
1.11700	ÅRSAVGIFTER OG FORSIKRINGER TRANSPORTMIDLER	6 000	0	0
1.12401	VEDLIKEHOLDSAVTALE EDB	12 000	10 000	0
1.13500	TJEN.KJØP FRA ANDRE KOMM	419 000	447 000	469 000
1.14290	MOMS	0	2 000	0
1.15506	AVSETNING TIL FOND	41 000	0	0
1.16400	ÅRSGEBYRER	-479 000	-459 000	-469 000
622	NATURKATASTROFER - ENDETIDSUTGIFTER			
120	Administrasjon			
1.10100	LØNN I FASTE STILLINGER	296 000	337 000	343 000
1.10400	OVERTID	0	0	21 000
1.10507	EKSTRA BILGODTGJØRELSE	3 000	0	0
1.10900	PENSJONSUTGIFTER KLP	48 000	71 000	72 000
1.11507	UTL.KURS-FERGE,BUSS,FLY MV	8 000	0	0

	Beskrivelse	Regn. 2017	Budsjett 2018	Budsjett 2019
1.11512	KONFERANSEAVGIFTER	16 000	0	0
1.11600	SKYSS OG KOST PÅ REISER	5 000	0	0
1.11707	UTG. TAXI/FERGE/BUSS/FLY M.V.	2 000	0	0
1.12300	INNLEID VEDLIKEHOLD	2 000	0	0
1.14290	MOMS	4 000	0	0
	Netto Administrasjon	383 000	408 000	435 000
315	Boligbygging og fysiske bomiljøtiltak			
1.10400	OVERTID	1 000	0	0
1.10506	HONORAR(TREKKPLIKTIG)	16 000	0	18 000
1.10526	LØNN SØK/ARBEID SKADET VILT	2 000	0	0
1.10529	TELEFONGODTGJØRELSE	2 000	0	0
1.11151	BEVERTNING I KOMMUNAL REGI	0	4 000	4 000
1.11152	BEVERTNING VED MØTER/UTVALG MV	0	2 000	2 000
1.11164	MAT/BEV. MED MVA-KOMPENSASJON	0	2 000	2 000
1.11229	HOTELLOPPHOLD	0	6 000	6 000
1.11401	KUNNGJØRINGER	0	3 000	3 000
1.11507	UTL.KURS-FERGE,BUSS,FLY MV	0	2 000	2 000
1.11601	SKYSS OG KOST VED KURS	0	3 000	3 000
1.11707	UTG. TAXI/FERGE/BUSS/FLY M.V.	0	3 000	3 000
1.13523	LYNGEN - ANDEL SKREDOVERVÅKNING	20 000	0	0
1.14290	MOMS	0	3 000	3 000
1.17000	REFUSJON FRA STATEN	0	-250 000	-150 000
	Netto Boligbygging og fysiske bomiljøtiltak	40 000	-222 000	-104 000
	Netto NATURKATASTROFER - ENDETIDSUTGIFTER	423 000	186 000	331 000
624	INFO NORDNESFJELLET MEDIAHÅNDTERING BEREKSKPSØVELS			
315	Boligbygging og fysiske bomiljøtiltak			
1.11164	MAT/BEV. MED MVA-KOMPENSASJON	14 000	0	0
1.11231	KJØP AV FORESTILLINGER/KONSERTER	40 000	0	0
1.14000	OVERFØRING TIL STATEN	71 000	0	0
1.14290	MOMS	4 000	0	0
1.15506	AVSETNING TIL FOND	21 000	0	0
1.17000	REFUSJON FRA STATEN	-150 000	0	0
630	UTBYGGINGSOMRÅDER			
325	Tilrettelegging og bistand for næringslivet			
1.11700	ÅRSAVGIFTER OG FORSIKRINGER TRANSPORTMIDLER	5 000	0	0
1.12701	KONSULENTER BYGGELEDELSE/PROSJEKTERING	0	10 000	0
1.14290	MOMS	0	3 000	0
1.16302	FESTEAVGIFT	-16 000	-16 000	-16 000
1.16304	LEIE UTEAREAL	-252 000	0	-25 000
	Netto Tilrettelegging og bistand for næringslivet	-262 000	-3 000	-41 000
	Netto UTBYGGINGSOMRÅDER	-262 000	-3 000	-41 000
631	BOLIGFELT INKL FESTETO			
315	Boligbygging og fysiske bomiljøtiltak			
1.12300	INNLEID VEDLIKEHOLD	11 000	0	0
1.14290	MOMS	3 000	0	0
1.16302	FESTEAVGIFT	-80 000	-99 000	-99 000
	Netto Boligbygging og fysiske bomiljøtiltak	-67 000	-99 000	-99 000

	Beskrivelse	Regn. 2017	Budsjett 2018	Budsjett 2019
	Netto BOLIGFELT INKL FESTETO	-67 000	-99 000	-99 000
640	KOMMUNALE VEGER			
130	Administrasjonslokaler			
1.12404	INNLEID SNØBRØYTING	43 000	33 000	33 000
1.14290	MOMS	12 000	8 000	8 000
	Netto Administrasjonslokaler	55 000	42 000	42 000
221	Førskolelokaler og skyss			
1.12404	INNLEID SNØBRØYTING	212 000	220 000	220 000
1.14290	MOMS	60 000	55 000	55 000
	Netto Førskolelokaler og skyss	272 000	274 000	274 000
222	Skolelokaler			
1.11600	SKYSS OG KOST PÅ REISER	2 000	0	0
1.12404	INNLEID SNØBRØYTING	391 000	341 000	341 000
1.14290	MOMS	111 000	85 000	85 000
	Netto Skolelokaler	504 000	426 000	426 000
261	Institusjonslokaler			
1.12404	INNLEID SNØBRØYTING	219 000	198 000	198 000
1.14290	MOMS	64 000	49 000	49 000
	Netto Institusjonslokaler	283 000	247 000	247 000
285	Tjenester utenfor ordinært kommunalt ansvarsområde			
1.12404	INNLEID SNØBRØYTING	18 000	20 000	20 000
1.14290	MOMS	5 000	5 000	5 000
	Netto Tjenester utenfor ordinært kommunalt ansvarsområde	23 000	25 000	25 000
330	Samferdselsbedrifter transporttiltak			
1.12404	INNLEID SNØBRØYTING	314 000	271 000	271 000
1.14290	MOMS	0	68 000	68 000
1.16503	VEISALT	0	-5 000	-5 000
	Netto Samferdselsbedrifter transporttiltak	314 000	334 000	334 000
332	Kommunale veier			
1.10100	LØNN I FASTE STILLINGER	104 000	55 000	57 000
1.10108	FUNKSJONSTILLEGG	4 000	0	0
1.10400	OVERTID	7 000	0	0
1.10402	OVERTID BEREDSKAPSVAKTER	0	64 000	0
1.10507	EKSTRA BILGODTGJØRELSE	3 000	0	0
1.10522	ANNEN LØNN	0	0	62 000
1.10529	TELEFONGODTGJØRELSE	0	3 000	3 000
1.10700	LØNN VEDLIKEHOLD	245 000	298 000	311 000
1.10900	PENSJONSUTGIFTER KLP	56 000	75 000	77 000
1.11004	FAGLITTERATUR	1 000	1 000	1 000
1.11151	BEVERTNING I KOMMUNAL REGI	0	1 000	0
1.11160	MATVARER - KAF	1 000	0	0
1.11202	ARBEIDSTØY	4 000	3 000	6 000
1.11205	VEISALT	2 000	8 000	11 000
1.11214	ANNET FORBRUKSMATERIELL/TJENESTER	3 000	2 000	2 000
1.11401	KUNNGJØRINGER	1 000	3 000	2 000

	Beskrivelse	Regn. 2017	Budsjett 2018	Budsjett 2019
1.11507	UTL.KURS-FERGE,BUSS,FLY MV	2 000	0	0
1.11600	SKYSS OG KOST PÅ REISER	2 000	2 000	2 000
1.11700	ÅRSVIGFTER OG FORSIKRINGER TRANSPORTMIDLER	0	2 000	2 000
1.11701	DRIVSTOFF OG REKVISITA	6 000	6 000	6 000
1.11702	VEDLIKEHOLD/SERV. AV TRANSPORTMIDLER	3 000	3 000	5 000
1.11800	STRØM	16 000	11 000	9 000
1.11900	HUSLEIE	5 000	6 000	6 000
1.11950	KONTINGENTER	5 000	2 000	9 000
1.12003	VERKTØY	1 000	2 000	0
1.12016	MOBILTELEFONER	0	2 000	2 000
1.12026	KJØP AV DATAMASKINER	3 000	0	0
1.12300	INNLEID VEDLIKEHOLD	309 000	438 000	288 000
1.12308	SKILTING	6 000	11 000	11 000
1.12404	INNLEID SNØBRØYTING	1 103 000	967 000	967 000
1.12500	MATERIALER VEDLIKEHOLD	40 000	21 000	21 000
1.12601	LEIEVASK	21 000	0	20 000
1.13703	AVFALLSSERVICE - RENOVASJON	2 000	0	2 000
1.14290	MOMS	411 000	369 000	338 000
1.14700	TILSKUDD	20 000	0	0
1.16502	SALG AV VARER OG TJENESTER	-5 000	0	0
1.16503	VEISALT	-7 000	-7 000	-7 000
1.17100	REFUSJON SYKEPENGER	-1 000	0	0
	Netto Kommunale veier	2 375 000	2 349 000	2 213 000
339	Beredskap mot branner og andre ulykker			
1.12404	INNLEID SNØBRØYTING	52 000	45 000	45 000
1.14290	MOMS	15 000	11 000	11 000
	Netto Beredskap mot branner og andre ulykker	67 000	57 000	57 000
345	Distribusjon av vann			
1.12404	INNLEID SNØBRØYTING	0	20 000	20 000
1.14290	MOMS	0	5 000	5 000
	Netto Distribusjon av vann	0	25 000	25 000
353	Avløpsnett innsamling av avløpsvann			
1.12404	INNLEID SNØBRØYTING	0	20 000	20 000
1.14290	MOMS	0	5 000	5 000
	Netto Avløpsnett innsamling av avløpsvann	0	25 000	25 000
390	Den norske kirke			
1.12404	INNLEID SNØBRØYTING	142 000	131 000	131 000
1.14290	MOMS	40 000	33 000	33 000
	Netto Den norske kirke	182 000	164 000	164 000
	Netto KOMMUNALE VEGER	4 075 000	3 968 000	3 831 000
641	VEGLYS			
332	Kommunale veier			
1.10400	OVERTID	1 000	0	0
1.10507	EKSTRA BILGODTGJØRELSE	1 000	0	0
1.10700	LØNN VEDLIKEHOLD	77 000	85 000	89 000
1.10900	PENSJONSUTGIFTER KLP	12 000	18 000	18 000

	Beskrivelse	Regn. 2017	Budsjett 2018	Budsjett 2019
1.11214	ANNET FORBRUKSMATERIELL/TJENESTER	1 000	1 000	3 000
1.11600	SKYSS OG KOST PÅ REISER	1 000	0	0
1.11701	DRIVSTOFF OG REKVISITA	2 000	4 000	4 000
1.11800	STRØM	362 000	405 000	385 000
1.11950	KONTINGENTER	3 000	0	0
1.12300	INNLEID VEDLIKEHOLD	44 000	0	0
1.12306	VEDLIKEHOLD VEILYS	167 000	173 000	173 000
1.12700	ADVOKATUTGIFTER/JURIDISK BISTADN	5 000	0	0
1.13703	AVFALLSSERVICE - RENOVASJON	1 000	0	0
1.14290	MOMS	130 000	146 000	141 000
1.17000	REFUSJON FRA STATEN	0	-450 000	-450 000
	Netto Kommunale veier	808 000	381 000	362 000
	Netto VEGLYS	808 000	381 000	362 000
642	KRATT - SKOGRYDDING			
332	Kommunale veier			
1.11214	ANNET FORBRUKSMATERIELL/TJENESTER	0	0	1 000
1.11701	DRIVSTOFF OG REKVISITA	0	2 000	2 000
1.11702	VEDLIKEHOLD/SERV. AV TRANSPORTMIDLER	2 000	0	0
1.12003	VERKTØY	0	4 000	4 000
1.12300	INNLEID VEDLIKEHOLD	47 000	102 000	102 000
1.12500	MATERIALER VEDLIKEHOLD	1 000	0	0
1.14290	MOMS	12 000	27 000	27 000
1.17300	REFUSJON FRA FYLKET	-50 000	0	0
1.18300	TILSKUDD FRA FYLKET	0	-50 000	-50 000
1.19501	BRUK AV BUNDNE DRIFTSFOND	-11 000	0	0
	Netto Kommunale veier	1 000	85 000	86 000
	Netto KRATT - SKOGRYDDING	1 000	85 000	86 000
643	TRAFIKKSIKKERHET			
120	Administrasjon			
1.10400	OVERTID	1 000	0	0
	Netto Administrasjon	1 000	0	0
332	Kommunale veier			
1.11152	BEVERTNING VED MØTER/UTVALG MV	1 000	0	0
1.12500	MATERIALER VEDLIKEHOLD	0	41 000	41 000
1.14290	MOMS	0	10 000	10 000
1.17300	REFUSJON FRA FYLKET	0	-35 000	-35 000
	Netto Kommunale veier	1 000	16 000	16 000
	Netto TRAFIKKSIKKERHET	3 000	16 000	16 000
644	OPPRUSTING GUOLASJVEGEN			
285	Tjenester utenfor ordinært kommunalt ansvarsområde			
1.10700	LØNN VEDLIKEHOLD	82 000	86 000	89 000
1.10900	PENSJONSUTGIFTER KLP	13 000	18 000	19 000
1.11205	VEISALT	5 000	5 000	5 000
1.12300	INNLEID VEDLIKEHOLD	0	88 000	88 000
1.14290	MOMS	1 000	23 000	23 000
1.17100	REFUSJON SYKEPENGER	-1 000	0	0
1.17708	REFUSJON TROMS KRAFT	0	-85 000	-85 000

	Beskrivelse	Regn. 2017	Budsjett 2018	Budsjett 2019
	Netto Tjenester utenfor ordinært kommunalt ansvarsområde	101 000	136 000	140 000
	Netto OPPRUSTING GUOLASJVEGEN	101 000	136 000	140 000
650	ISBRYTERTJENESTE			
325	Tilrettelegging og bistand for næringslivet			
1.12404	INNLEID SNØBRØYTING	3 000	0	0
1.13707	ISBRYTERGODTGJ	797 000	986 000	986 000
1.14290	MOMS	199 000	247 000	247 000
1.14779	ERSTATNING	9 000	0	0
1.17704	ANDRE REFUSJONER	-220 000	-220 000	-220 000
1.19500	BRUK AV NÆRINGSFOND	-100 000	-100 000	-100 000
	Netto Tilrettelegging og bistand for næringslivet	688 000	913 000	913 000
	Netto ISBRYTERTJENESTE	688 000	913 000	913 000
652	DJUPVIK FISKERIHAVN - SMÅBÅTHAVN			
325	Tilrettelegging og bistand for næringslivet			
1.10506	HONORAR(TREKKPLIKTIG)	6 000	0	0
1.10522	ANNEN LØNN	0	6 000	7 000
1.11214	ANNET FORBRUKSMATERIELL/TJENESTER	0	5 000	5 000
1.11507	UTL.KURS-FERGE,BUSS,FLY MV	3 000	0	0
1.11800	STRØM	0	21 000	21 000
1.12500	MATERIALER VEDLIKEHOLD	0	10 000	10 000
1.13703	AVFALLSSERVICE - RENOVASJON	0	7 000	7 000
1.14290	MOMS	0	11 000	11 000
1.16215	KAIAVGIFT LOSSING	0	-1 000	-1 000
1.16223	LEIE BÅTPASS	0	-51 000	-51 000
	Netto Tilrettelegging og bistand for næringslivet	9 000	9 000	9 000
330	Samferdselsbedrifter transporttiltak			
1.10700	LØNN VEDLIKEHOLD	0	6 000	7 000
1.11800	STRØM	26 000	0	0
1.12300	INNLEID VEDLIKEHOLD	9 000	0	0
1.12500	MATERIALER VEDLIKEHOLD	96 000	0	0
1.13703	AVFALLSSERVICE - RENOVASJON	11 000	7 000	7 000
1.14290	MOMS	0	2 000	2 000
	Netto Samferdselsbedrifter transporttiltak	141 000	15 000	16 000
360	Naturforvaltning og friluftsliv			
1.16223	LEIE BÅTPASS	-74 000	-8 000	-8 000
	Netto Naturforvaltning og friluftsliv	-74 000	-8 000	-8 000
	Netto DJUPVIK FISKERIHAVN - SMÅBÅTHAVN	77 000	17 000	17 000
653	LØKVOLL FISKERIHAVN - SMÅBÅTHAVN			
325	Tilrettelegging og bistand for næringslivet			
1.10506	HONORAR(TREKKPLIKTIG)	6 000	0	0
1.10522	ANNEN LØNN	0	6 000	7 000
1.11507	UTL.KURS-FERGE,BUSS,FLY MV	2 000	0	0
1.13703	AVFALLSSERVICE - RENOVASJON	0	8 000	8 000
1.14290	MOMS	0	2 000	2 000
	Netto Tilrettelegging og bistand for næringslivet	8 000	16 000	16 000
330	Samferdselsbedrifter transporttiltak			

	Beskrivelse	Regn. 2017	Budsjett 2018	Budsjett 2019
1.11800	STRØM	14 000	5 000	5 000
1.12300	INNLEID VEDLIKEHOLD	45 000	16 000	11 000
1.12315	VEDLIKEHOLD MANNDALEN KAI	41 000	0	0
1.12500	MATERIALER VEDLIKEHOLD	148 000	10 000	10 000
1.13703	AVFALLSSERVICE - RENOVASJON	15 000	5 000	5 000
1.14290	MOMS	0	9 000	8 000
1.17705	ERST./BØKER/MEDIELÅN	-15 000	0	0
	Netto Samferdselsbedrifter transportiltak	248 000	44 000	38 000
332	Kommunale veier			
1.11800	STRØM	0	4 000	4 000
1.14290	MOMS	0	1 000	1 000
	Netto Kommunale veier	0	5 000	5 000
360	Naturforvaltning og friluftsliv			
1.16223	LEIE BÅTPLASS	-42 000	-52 000	-52 000
	Netto Naturforvaltning og friluftsliv	-42 000	-52 000	-52 000
	Netto LØKVOLL FISKERIHAVN - SMÅBÅTHAVN	213 000	13 000	7 000
654	KAIER			
100	Politisk styring			
1.11152	BEVERTNING VED MØTER/UTVALG MV	0	1 000	0
	Netto Politisk styring	0	1 000	0
121	Forvaltningsutgifter i eiendomsforvaltningen			
1.11853	FORSIKRINGER - BYGNINGER/MASKINER/UTSTYR	26 000	0	0
	Netto Forvaltningsutgifter i eiendomsforvaltningen	26 000	0	0
325	Tilrettelegging og bistand for næringslivet			
1.11800	STRØM	0	15 000	0
1.14290	MOMS	0	4 000	0
	Netto Tilrettelegging og bistand for næringslivet	0	19 000	0
330	Samferdselsbedrifter transportiltak			
1.10514	LØNN KAIOPPSYNSMANN	0	8 000	8 000
1.10700	LØNN VEDLIKEHOLD	81 000	86 000	89 000
1.10900	PENSJONSUTGIFTER KLP	13 000	18 000	19 000
1.11202	ARBEIDSTØY	0	1 000	1 000
1.11214	ANNET FORBRUKSMATERIELL/TJENESTER	2 000	5 000	5 000
1.11600	SKYSS OG KOST PÅ REISER	0	1 000	1 000
1.11701	DRIVSTOFF OG REKVISITA	1 000	2 000	0
1.11800	STRØM	23 000	6 000	16 000
1.11853	FORSIKRINGER - BYGNINGER/MASKINER/UTSTYR	0	7 000	7 000
1.12003	VERKTØY	8 000	5 000	5 000
1.12300	INNLEID VEDLIKEHOLD	495 000	0	0
1.12313	VEDLIKEHOLD AV OLDERDALEN KAI	242 000	16 000	16 000
1.12314	VEDLIKEHOLD DJUPVIK KAI	0	16 000	11 000
1.12315	VEDLIKEHOLD MANNDALEN KAI	0	16 000	11 000
1.12500	MATERIALER VEDLIKEHOLD	0	51 000	26 000
1.12701	KONSULENTER BYGGELEDELSE/PROSJEKTERING	16 000	0	0
1.12703	ANDRE KONSULENTTJENESTER	48 000	31 000	0
1.13703	AVFALLSSERVICE - RENOVASJON	45 000	42 000	42 000

	Beskrivelse	Regn. 2017	Budsjett 2018	Budsjett 2019
1.14290	MOMS	0	44 000	29 000
1.16215	KAIavgift LOSSING	0	-509 000	0
1.16514	KAIavgift	-3 943 000	-1 737 000	-1 200 000
1.17701	REF.FRA FORSIKRING	-479 000	0	0
	Netto Samferdselsbedrifter transporttiltak	-3 447 000	-1 891 000	-914 000
360	Naturforvaltning og friluftsliv			
1.10400	OVERTID	1 000	0	0
	Netto Naturforvaltning og friluftsliv	1 000	0	0
	Netto KAIER	-3 420 000	-1 871 000	-914 000
660	KÅFJORD RÅDHUS			
120	Administrasjon			
1.11202	ARBEIDSTØY	1 000	1 000	0
1.11600	SKYSS OG KOST PÅ REISER	0	1 000	1 000
1.11601	SKYSS OG KOST VED KURS	0	2 000	2 000
1.11700	ÅRSavgifter og forsikringer transportmidler	6 000	7 000	7 000
1.11701	DRIVstoff og rekvisita	9 000	10 000	7 000
1.11702	VEDlikehold/serv. av transportmidler	11 000	0	0
1.11712	VERKSTEDUTG. / BILBERGING	1 000	0	0
1.12000	INVENTAR OG UTSTYR	1 000	0	0
1.12203	LEASING DATAUTSTYR	2 000	0	0
1.14290	MOMS	6 000	3 000	2 000
	Netto Administrasjon	37 000	25 000	19 000
121	Forvaltningsutgifter i eiendomsforvaltningen			
1.11853	FORSIKRINGER - BYGNINGER/MASKINER/UTSTYR	38 000	0	0
	Netto Forvaltningsutgifter i eiendomsforvaltningen	38 000	0	0
130	Administrasjonslokaler			
1.10100	LØNN I FASTE STILLINGER	38 000	0	0
1.10198	INTERNE LØNNSTRANSAKSJONER	-101 000	-28 000	-29 000
1.10200	VIKARLØNN SYKEFRAVÆR	3 000	0	0
1.10400	OVERTID	0	11 000	11 000
1.10700	LØNN VEDlikehold	190 000	219 000	224 000
1.10750	LØNN RENHOLD	401 000	375 000	419 000
1.10900	PENSJONSUTGIFTER KLP	101 000	126 000	134 000
1.10903	PENSJONSUTG INTERNE LØNNSTRANSAKSJONER	-19 000	-6 000	-6 000
1.11004	FAGLITTERATUR	1 000	0	0
1.11007	FAG-ABONNEMENT	1 000	0	0
1.11151	BEVERTNING I KOMMUNAL REGI	1 000	0	0
1.11202	ARBEIDSTØY	11 000	5 000	8 000
1.11204	RENGJ.MIDLER,LYSPÆRER, MV	20 000	25 000	20 000
1.11214	ANNET FORBRUKSMATERIELL/TJENESTER	8 000	7 000	7 000
1.11229	HOTELLOPPHOLD	0	3 000	3 000
1.11303	MOBILTELEFONUTG.-ABONNEMENT OG TELLERSKRITT	1 000	0	0
1.11502	KURSAVGIFTER	0	0	5 000
1.11652	VERKTØYGODTGJØRELSE	7 000	6 000	7 000
1.11700	ÅRSavgifter og forsikringer transportmidler	1 000	3 000	3 000
1.11701	DRIVstoff og rekvisita	3 000	3 000	6 000
1.11702	VEDlikehold/serv. av transportmidler	7 000	8 000	8 000

	Beskrivelse	Regn. 2017	Budsjett 2018	Budsjett 2019
1.11800	STRØM	307 000	295 000	295 000
1.11853	FORSIKRINGER - BYGNINGER/MASKINER/UTSTYR	5 000	21 000	21 000
1.11951	KOMMUNALE EIENDOMSAVGIFTER	103 000	106 000	106 000
1.11954	LISENSER PÅ DATAPROGRAMMER	0	3 000	3 000
1.12000	INVENTAR OG UTSTYR	10 000	21 000	21 000
1.12002	EDB-UTSTYR	0	0	18 000
1.12003	VERKTØY	11 000	7 000	7 000
1.12008	REDSKAPER	0	0	2 000
1.12016	MOBILTELEFONER	1 000	0	0
1.12202	LEIE INVENTAR OG UTSTYR	1 000	0	0
1.12300	INNLEID VEDLIKEHOLD	38 000	31 000	20 000
1.12403	VEDLIKEHOLD UTSTYR	1 000	0	0
1.12408	SERVICE/REP VENTILASJONSANLEGG	0	216 000	26 000
1.12410	SERVICE/REP BRANNVARSLINGSANLEGG	17 000	18 000	18 000
1.12412	SERVICE/REP EL. INSTALLASJONER	1 000	61 000	61 000
1.12413	SERVICE/REP HEISER	19 000	17 000	27 000
1.12500	MATERIALER VEDLIKEHOLD	20 000	42 000	42 000
1.13703	AVFALLSSERVICE - RENOVASJON	120 000	93 000	93 000
1.14290	MOMS	167 000	240 000	198 000
1.16220	INNTEKT MOTORVARMERUTTAK	0	-12 000	-12 000
1.16227	MOTORVARMERUTTAK	-10 000	0	0
1.16300	HUSLEIE	0	-67 000	-67 000
1.16301	TILFELDIGE LEIEINNTEKTER	-110 000	-126 000	-106 000
	Netto Administrasjonslokaler	1 375 000	1 721 000	1 593 000
840	Statlige rammetilskudd og øvrige generelle statstilskudd			
1.18102	SAMETINGET - TILSKUDD TO-SPRÅKLIGHETSKOMMUNE	0	-94 000	-94 000
	Netto Statlige rammetilskudd og øvrige generelle statstilskudd	0	-94 000	-94 000
	Netto KÅFJORD RÅDHUS	1 449 000	1 652 000	1 518 000
662	OLDERDALEN SKOLE			
121	Forvaltningsutgifter i eiendomsforvaltningen			
1.11853	FORSIKRINGER - BYGNINGER/MASKINER/UTSTYR	61 000	0	0
	Netto Forvaltningsutgifter i eiendomsforvaltningen	61 000	0	0
130	Administrasjonslokaler			
1.10900	PENSJONSUTGIFTER KLP	0	66 000	68 000
	Netto Administrasjonslokaler	0	66 000	68 000
222	Skolelokaler			
1.10100	LØNN I FASTE STILLINGER	70 000	0	0
1.10108	FUNKSJONSTILLEGG	9 000	0	0
1.10198	INTERNE LØNNSTRANSAKSJONER	-1 000	0	0
1.10200	VIKARLØNN SYKEFRAVÆR	0	6 000	0
1.10400	OVERTID	0	5 000	5 000
1.10529	TELEFONGODTGJØRELSE	4 000	4 000	4 000
1.10700	LØNN VEDLIKEHOLD	201 000	248 000	266 000
1.10750	LØNN RENHOLD	1 562 000	1 333 000	1 355 000
1.10900	PENSJONSUTGIFTER KLP	263 000	335 000	338 000
1.11007	FAG-ABONNEMENT	1 000	0	0
1.11151	BEVERTNING I KOMMUNAL REGI	1 000	0	0

	Beskrivelse	Regn. 2017	Budsjett 2018	Budsjett 2019
1.11202	ARBEIDSTØY	6 000	5 000	6 000
1.11204	RENGJ.MIDLER,LYSPÆRER, MV	33 000	36 000	32 000
1.11214	ANNET FORBRUKSMATERIELL/TJENESTER	5 000	8 000	4 000
1.11302	FAST TELEFON-ABONNEMENT OG TELLERSKRITT	2 000	2 000	2 000
1.11502	KURSAVGIFTER	3 000	3 000	2 000
1.11600	SKYSS OG KOST PÅ REISER	1 000	1 000	0
1.11601	SKYSS OG KOST VED KURS	0	2 000	2 000
1.11652	VERKTØYGODTGJØRELSE	8 000	10 000	8 000
1.11700	ÅRSAVGIFTER OG FORSIKRINGER TRANSPORTMIDLER	1 000	2 000	2 000
1.11701	DRIVSTOFF OG REKVISITA	2 000	3 000	3 000
1.11702	VEDLIKEHOLD/SERV. AV TRANSPORTMIDLER	4 000	5 000	3 000
1.11800	STRØM	360 000	417 000	385 000
1.11853	FORSIKRINGER - BYGNINGER/MASKINER/UTSTYR	0	52 000	52 000
1.11951	KOMMUNALE EIENDOMSAVGIFTER	153 000	153 000	153 000
1.12000	INVENTAR OG UTSTYR	18 000	16 000	16 000
1.12002	EDB-UTSTYR	0	0	24 000
1.12003	VERKTØY	2 000	4 000	4 000
1.12016	MOBILTELEFONER	1 000	0	0
1.12202	LEIE INVENTAR OG UTSTYR	1 000	0	0
1.12300	INNLEID VEDLIKEHOLD	7 000	10 000	10 000
1.12408	SERVICE/REP VENTILASJONSANLEGG	16 000	14 000	10 000
1.12410	SERVICE/REP BRANNVARSLINGSANLEGG	11 000	12 000	28 000
1.12412	SERVICE/REP EL. INSTALLASJONER	1 000	25 000	25 000
1.12413	SERVICE/REP HEISER	0	5 000	5 000
1.12500	MATERIALER VEDLIKEHOLD	40 000	51 000	50 000
1.13703	AVFALLSSERVICE - RENOVASJON	13 000	20 000	17 000
1.14290	MOMS	162 000	198 000	195 000
1.16502	SALG AV VARER OG TJENESTER	-6 000	0	0
1.17022	REFUSJON LØNN STATLIGE INSTITUSJONER	-10 000	0	0
1.17100	REFUSJON SYKEPENGER	-374 000	0	-250 000
1.17711	REFUSJON FRA FAGFORBUNDET	-21 000	0	0
	Netto Skolelokaler	2 551 000	2 988 000	2 758 000
	Netto OLDERDALEN SKOLE	2 612 000	3 054 000	2 826 000
663	TROLLVIK SKOLE			
121	Forvaltningsutgifter i eiendomsforvaltningen			
1.11853	FORSIKRINGER - BYGNINGER/MASKINER/UTSTYR	24 000	0	0
	Netto Forvaltningsutgifter i eiendomsforvaltningen	24 000	0	0
222	Skolelokaler			
1.10700	LØNN VEDLIKEHOLD	90 000	0	0
1.10750	LØNN RENHOLD	146 000	0	0
1.10900	PENSJONSUTGIFTER KLP	40 000	0	0
1.11007	FAG-ABONNEMENT	1 000	0	0
1.11204	RENGJ.MIDLER,LYSPÆRER, MV	1 000	0	0
1.11502	KURSAVGIFTER	1 000	0	0
1.11700	ÅRSAVGIFTER OG FORSIKRINGER TRANSPORTMIDLER	1 000	0	0
1.11701	DRIVSTOFF OG REKVISITA	1 000	0	0
1.11702	VEDLIKEHOLD/SERV. AV TRANSPORTMIDLER	3 000	0	0
1.11800	STRØM	49 000	33 000	23 000

	Beskrivelse	Regn. 2017	Budsjett 2018	Budsjett 2019
1.11853	FORSIKRINGER - BYGNINGER/MASKINER/UTSTYR	0	16 000	16 000
1.11951	KOMMUNALE EIENDOMSAVGIFTER	23 000	24 000	24 000
1.12410	SERVICE/REP BRANNVARSLINGSANLEGG	16 000	15 000	13 000
1.12413	SERVICE/REP HEISER	12 000	0	0
1.12500	MATERIALER VEDLIKEHOLD	1 000	0	0
1.13703	AVFALLSSERVICE - RENOVASJON	23 000	0	0
1.14290	MOMS	39 000	18 000	15 000
	Netto Skolelokaler	448 000	106 000	91 000
	Netto TROLLVIK SKOLE	471 000	106 000	91 000
664	MANNDALEN SKOLE			
121	Forvaltningsutgifter i eiendomsforvaltningen			
1.11853	FORSIKRINGER - BYGNINGER/MASKINER/UTSTYR	34 000	0	0
	Netto Forvaltningsutgifter i eiendomsforvaltningen	34 000	0	0
221	Førskolelokaler og skyss			
1.10700	LØNN VEDLIKEHOLD	0	42 000	44 000
1.10900	PENSJONSUTGIFTER KLP	0	9 000	9 000
	Netto Førskolelokaler og skyss	0	51 000	54 000
222	Skolelokaler			
1.10400	OVERTID	10 000	11 000	11 000
1.10529	TELEFONGODTGJØRELSE	4 000	4 000	4 000
1.10700	LØNN VEDLIKEHOLD	245 000	257 000	266 000
1.10750	LØNN RENHOLD	913 000	803 000	816 000
1.10900	PENSJONSUTGIFTER KLP	182 000	225 000	226 000
1.11007	FAG-ABONNEMENT	1 000	0	0
1.11151	BEVERTNING I KOMMUNAL REGI	1 000	0	0
1.11202	ARBEIDSTØY	6 000	5 000	5 000
1.11204	RENGJ.MIDLER,LYSPÆRER, MV	17 000	29 000	29 000
1.11214	ANNET FORBRUKSMATERIELL/TJENESTER	2 000	8 000	6 000
1.11229	HOTELLOPPHOLD	0	1 000	1 000
1.11502	KURSAVGIFTER	3 000	3 000	3 000
1.11600	SKYSS OG KOST PÅ REISER	1 000	1 000	0
1.11601	SKYSS OG KOST VED KURS	0	2 000	2 000
1.11700	ÅRSAVGIFTER OG FORSIKRINGER TRANSPORTMIDLER	3 000	5 000	5 000
1.11701	DRIVSTOFF OG REKVISITA	2 000	3 000	3 000
1.11702	VEDLIKEHOLD/SERV. AV TRANSPORTMIDLER	6 000	3 000	3 000
1.11800	STRØM	202 000	218 000	202 000
1.11853	FORSIKRINGER - BYGNINGER/MASKINER/UTSTYR	0	39 000	39 000
1.11951	KOMMUNALE EIENDOMSAVGIFTER	127 000	127 000	127 000
1.12000	INVENTAR OG UTSTYR	8 000	16 000	16 000
1.12002	EDB-UTSTYR	0	0	18 000
1.12003	VERKTØY	1 000	4 000	4 000
1.12016	MOBILTELEFONER	1 000	0	0
1.12300	INNLEID VEDLIKEHOLD	15 000	10 000	10 000
1.12408	SERVICE/REP VENTILASJONSANLEGG	2 000	10 000	5 000
1.12410	SERVICE/REP BRANNVARSLINGSANLEGG	21 000	18 000	18 000
1.12412	SERVICE/REP EL. INSTALLASJONER	35 000	21 000	31 000
1.12500	MATERIALER VEDLIKEHOLD	16 000	61 000	50 000

	Beskrivelse	Regn. 2017	Budsjett 2018	Budsjett 2019
1.13703	AVFALLSSERVICE - RENOVASJON	59 000	54 000	54 000
1.14290	MOMS	125 000	148 000	146 000
1.17100	REFUSJON SYKEPENGER	-64 000	0	0
	Netto Skolelokaler	1 942 000	2 086 000	2 099 000
	Netto MANDDALEN SKOLE	1 976 000	2 138 000	2 153 000
665	BÅTHUSET			
121	Forvaltningsutgifter i eiendomsforvaltningen			
1.11800	STRØM	3 000	0	0
1.11853	FORSIKRINGER - BYGNINGER/MASKINER/UTSTYR	1 000	0	0
1.14290	MOMS	1 000	0	0
	Netto Forvaltningsutgifter i eiendomsforvaltningen	5 000	0	0
222	Skolelokaler			
1.10700	LØNN VEDLIKEHOLD	4 000	0	0
1.10900	PENSJONSUTGIFTER KLP	1 000	0	0
1.11652	VERKTØYGODTGJØRELSE	3 000	0	0
1.11701	DRIVSTOFF OG REKVISITA	1 000	0	0
1.11800	STRØM	4 000	8 000	0
1.11951	KOMMUNALE EIENDOMSAVGIFTER	3 000	9 000	0
1.14290	MOMS	2 000	4 000	0
1.17022	REFUSJON LØNN STATLIGE INSTITUSJONER	-14 000	0	0
1.17504	REFUSJON FRA NORDREISA	-21 000	0	0
	Netto Skolelokaler	-17 000	22 000	0
285	Tjenester utenfor ordinært kommunalt ansvarsområde			
1.11800	STRØM	1 000	0	0
1.11951	KOMMUNALE EIENDOMSAVGIFTER	8 000	0	0
1.12703	ANDRE KONSULENTTJENESTER	4 000	0	0
1.14290	MOMS	4 000	0	0
	Netto Tjenester utenfor ordinært kommunalt ansvarsområde	18 000	0	0
	Netto BÅTHUSET	6 000	22 000	0
666	OLDERDALEN BARNEHAGE			
121	Forvaltningsutgifter i eiendomsforvaltningen			
1.11853	FORSIKRINGER - BYGNINGER/MASKINER/UTSTYR	5 000	4 000	4 000
	Netto Forvaltningsutgifter i eiendomsforvaltningen	5 000	4 000	4 000
221	Førskolelokaler og skyss			
1.10108	FUNKSJONSTILLEGG	14 000	15 000	15 000
1.10299	TILLEGG FOR UBEKVEM ARBEIDSTID - VIKARER	1 000	0	0
1.10400	OVERTID	0	5 000	5 000
1.10700	LØNN VEDLIKEHOLD	76 000	88 000	90 000
1.10750	LØNN RENHOLD	216 000	207 000	193 000
1.10900	PENSJONSUTGIFTER KLP	48 000	65 000	62 000
1.11007	FAG-ABONNEMENT	1 000	0	0
1.11202	ARBEIDSTØY	2 000	2 000	2 000
1.11204	RENGJ.MIDLER,LYSPÆRER, MV	10 000	9 000	9 000
1.11214	ANNET FORBRUKSMATERIELL/TJENESTER	0	6 000	2 000
1.11502	KURSAVGIFTER	1 000	1 000	0
1.11652	VERKTØYGODTGJØRELSE	3 000	2 000	2 000

	Beskrivelse	Regn. 2017	Budsjett 2018	Budsjett 2019
1.11700	ÅRSAVGIFTER OG FORSIKRINGER TRANSPORTMIDLER	1 000	3 000	3 000
1.11701	DRIVSTOFF OG REKVISITA	2 000	3 000	3 000
1.11702	VEDLIKEHOLD/SERV. AV TRANSPORTMIDLER	4 000	3 000	3 000
1.11800	STRØM	41 000	56 000	52 000
1.11853	FORSIKRINGER - BYGNINGER/MASKINER/UTSTYR	0	6 000	6 000
1.11951	KOMMUNALE EIENDOMSAVGIFTER	21 000	21 000	21 000
1.12000	INVENTAR OG UTSTYR	4 000	4 000	7 000
1.12002	EDB-UTSTYR	0	0	6 000
1.12300	INNLEID VEDLIKEHOLD	0	5 000	5 000
1.12408	SERVICE/REP VENTILASJONSANLEGG	0	5 000	5 000
1.12410	SERVICE/REP BRANNVARSLINGSANLEGG	18 000	14 000	14 000
1.12412	SERVICE/REP EL. INSTALLASJONER	2 000	7 000	7 000
1.12500	MATERIALER VEDLIKEHOLD	21 000	33 000	23 000
1.13703	AVFALLSSERVICE - RENOVASJON	6 000	13 000	13 000
1.14290	MOMS	32 000	46 000	43 000
	Netto Førskolelokaler og skyss	524 000	620 000	593 000
	Netto OLDERDALEN BARNEHAGE	529 000	624 000	597 000
667	BIRTAVARRE BARNEHAGE			
121	Forvaltningsutgifter i eiendomsforvaltningen			
1.11853	FORSIKRINGER - BYGNINGER/MASKINER/UTSTYR	5 000	0	0
	Netto Forvaltningsutgifter i eiendomsforvaltningen	5 000	0	0
221	Førskolelokaler og skyss			
1.10108	FUNKSJONSTILLEGG	15 000	16 000	16 000
1.10400	OVERTID	2 000	0	0
1.10700	LØNN VEDLIKEHOLD	84 000	132 000	134 000
1.10750	LØNN RENHOLD	251 000	207 000	210 000
1.10900	PENSJONSUTGIFTER KLP	56 000	75 000	75 000
1.11007	FAG-ABONNEMENT	1 000	0	0
1.11202	ARBEIDSTØY	2 000	2 000	2 000
1.11204	RENGJ.MIDLER,LYSPÆRER, MV	4 000	8 000	8 000
1.11214	ANNET FORBRUKSMATERIELL/TJENESTER	2 000	8 000	5 000
1.11700	ÅRSAVGIFTER OG FORSIKRINGER TRANSPORTMIDLER	1 000	2 000	2 000
1.11701	DRIVSTOFF OG REKVISITA	2 000	2 000	2 000
1.11702	VEDLIKEHOLD/SERV. AV TRANSPORTMIDLER	4 000	2 000	2 000
1.11800	STRØM	32 000	36 000	36 000
1.11853	FORSIKRINGER - BYGNINGER/MASKINER/UTSTYR	0	5 000	5 000
1.11951	KOMMUNALE EIENDOMSAVGIFTER	14 000	16 000	16 000
1.12000	INVENTAR OG UTSTYR	5 000	4 000	7 000
1.12002	EDB-UTSTYR	0	0	6 000
1.12408	SERVICE/REP VENTILASJONSANLEGG	0	5 000	5 000
1.12410	SERVICE/REP BRANNVARSLINGSANLEGG	16 000	11 000	11 000
1.12412	SERVICE/REP EL. INSTALLASJONER	9 000	5 000	5 000
1.12500	MATERIALER VEDLIKEHOLD	27 000	33 000	18 000
1.13703	AVFALLSSERVICE - RENOVASJON	10 000	10 000	10 000
1.14290	MOMS	31 000	35 000	33 000
1.17100	REFUSJON SYKEPENGER	-8 000	0	0
	Netto Førskolelokaler og skyss	559 000	613 000	607 000
	Netto BIRTAVARRE BARNEHAGE	564 000	613 000	607 000

	Beskrivelse	Regn. 2017	Budsjett 2018	Budsjett 2019
668	FOSSEN BARNEHAGE			
121	Forvaltningsutgifter i eiendomsforvaltningen			
1.11853	FORSIKRINGER - BYGNINGER/MASKINER/UTSTYR	5 000	0	0
	Netto Forvaltningsutgifter i eiendomsforvaltningen	5 000	0	0
221	Førskolelokaler og skyss			
1.10299	TILLEGG FOR UBEKVEM ARBEIDSTID - VIKARER	4 000	0	0
1.10400	OVERTID	4 000	0	0
1.10700	LØNN VEDLIKEHOLD	61 000	106 000	111 000
1.10750	LØNN RENHOLD	234 000	207 000	210 000
1.10751	VIKAR SYKEFRAVÆR - RENHOLDERE	0	0	10 000
1.10900	PENSJONSUTGIFTER KLP	49 000	66 000	67 000
1.11007	FAG-ABONNEMENT	1 000	0	0
1.11202	ARBEIDSTØY	3 000	2 000	2 000
1.11204	RENGJ.MIDLER,LYSPÆRER, MV	8 000	7 000	9 000
1.11214	ANNET FORBRUKSMATERIELL/TJENESTER	1 000	4 000	4 000
1.11700	ÅRSAVGIFTER OG FORSIKRINGER TRANSPORTMIDLER	3 000	5 000	5 000
1.11701	DRIVSTOFF OG REKVISITA	1 000	1 000	2 000
1.11702	VEDLIKEHOLD/SERV. AV TRANSPORTMIDLER	4 000	2 000	2 000
1.11800	STRØM	64 000	61 000	55 000
1.11853	FORSIKRINGER - BYGNINGER/MASKINER/UTSTYR	0	5 000	5 000
1.11951	KOMMUNALE EIENDOMSAVGIFTER	13 000	16 000	16 000
1.12000	INVENTAR OG UTSTYR	16 000	4 000	7 000
1.12002	EDB-UTSTYR	0	0	3 000
1.12408	SERVICE/REP VENTILASJONSANLEGG	42 000	62 000	5 000
1.12410	SERVICE/REP BRANNVARSLINGSANLEGG	17 000	12 000	12 000
1.12412	SERVICE/REP EL. INSTALLASJONER	0	5 000	5 000
1.12500	MATERIALER VEDLIKEHOLD	4 000	87 000	20 000
1.13703	AVFALLSSERVICE - RENOVASJON	6 000	10 000	10 000
1.14290	MOMS	46 000	68 000	38 000
1.17100	REFUSJON SYKEPENGER	-14 000	0	-10 000
	Netto Førskolelokaler og skyss	569 000	732 000	588 000
222	Skolelokaler			
1.10900	PENSJONSUTGIFTER KLP	0	16 000	17 000
	Netto Skolelokaler	0	16 000	17 000
	Netto FOSSEN BARNEHAGE	574 000	748 000	605 000
669	SAMISK BARNEHAGE MANNDALLEN			
121	Forvaltningsutgifter i eiendomsforvaltningen			
1.11853	FORSIKRINGER - BYGNINGER/MASKINER/UTSTYR	6 000	0	0
	Netto Forvaltningsutgifter i eiendomsforvaltningen	6 000	0	0
221	Førskolelokaler og skyss			
1.10299	TILLEGG FOR UBEKVEM ARBEIDSTID - VIKARER	1 000	0	0
1.10700	LØNN VEDLIKEHOLD	82 000	86 000	89 000
1.10750	LØNN RENHOLD	236 000	207 000	210 000
1.10751	VIKAR SYKEFRAVÆR - RENHOLDERE	0	0	10 000
1.10900	PENSJONSUTGIFTER KLP	53 000	62 000	62 000
1.11007	FAG-ABONNEMENT	1 000	0	0
	MATVARER			

	Beskrivelse	Regn. 2017	Budsjett 2018	Budsjett 2019
1.11150		2 000	0	0
1.11202	ARBEIDSTØY	2 000	2 000	2 000
1.11204	RENGJ.MIDLER,LYSPÆRER, MV	8 000	10 000	10 000
1.11214	ANNET FORBRUKSMATERIELL/TJENESTER	0	4 000	4 000
1.11700	ÅRSAVGIFTER OG FORSIKRINGER TRANSPORTMIDLER	3 000	5 000	5 000
1.11701	DRIVSTOFF OG REKVISITA	1 000	2 000	2 000
1.11702	VEDLIKEHOLD/SERV. AV TRANSPORTMIDLER	4 000	2 000	2 000
1.11800	STRØM	40 000	61 000	56 000
1.11853	FORSIKRINGER - BYGNINGER/MASKINER/UTSTYR	0	5 000	5 000
1.11951	KOMMUNALE EIENDOMSAVGIFTER	13 000	19 000	19 000
1.12000	INVENTAR OG UTSTYR	10 000	7 000	7 000
1.12002	EDB-UTSTYR	0	0	3 000
1.12202	LEIE INVENTAR OG UTSTYR	1 000	0	0
1.12300	INNLEID VEDLIKEHOLD	3 000	3 000	5 000
1.12408	SERVICE/REP VENTILASJONSANLEGG	41 000	6 000	6 000
1.12410	SERVICE/REP BRANNVARSLINGSANLEGG	9 000	10 000	10 000
1.12500	MATERIALER VEDLIKEHOLD	1 000	15 000	15 000
1.13703	AVFALLSSERVICE - RENOVASJON	6 000	10 000	10 000
1.14290	MOMS	34 000	38 000	38 000
1.17100	REFUSJON SYKEPENGER	-19 000	0	-10 000
	Netto Førskolelokaler og skyss	536 000	553 000	560 000
	Netto SAMISK BARNEHAGE MANNDALEN	542 000	553 000	560 000
670	KÅFJORD HELSESENTER			
121	Forvaltningsutgifter i eiendomsforvaltningen			
1.11853	FORSIKRINGER - BYGNINGER/MASKINER/UTSTYR	91 000	0	0
	Netto Forvaltningsutgifter i eiendomsforvaltningen	91 000	0	0
261	Institusjonslokaler			
1.10100	LØNN I FASTE STILLINGER	39 000	0	0
1.10220	VIKARLØNN FERIE	0	0	62 000
1.10299	TILLEGG FOR UBEKVEM ARBEIDSTID - VIKARER	28 000	0	0
1.10300	EKSTRAHJELP	1 000	0	0
1.10400	OVERTID	76 000	73 000	127 000
1.10522	ANNEN LØNN	0	0	62 000
1.10529	TELEFONGODTGJØRELSE	5 000	7 000	7 000
1.10700	LØNN VEDLIKEHOLD	600 000	756 000	772 000
1.10750	LØNN RENHOLD	1 652 000	1 719 000	1 786 000
1.10751	VIKAR SYKEFRAVÆR - RENHOLDERE	0	0	155 000
1.10900	PENSJONSUTGIFTER KLP	356 000	525 000	534 000
1.11007	FAG-ABONNEMENT	1 000	0	0
1.11151	BEVERTNING I KOMMUNAL REGI	1 000	0	0
1.11202	ARBEIDSTØY	4 000	4 000	4 000
1.11204	RENGJ.MIDLER,LYSPÆRER, MV	61 000	61 000	50 000
1.11214	ANNET FORBRUKSMATERIELL/TJENESTER	39 000	26 000	26 000
1.11229	HOTELLOPPHOLD	0	2 000	2 000
1.11302	FAST TELEFON-ABONNEMENT OG TELLERSKRITT	1 000	2 000	2 000
1.11502	KURSAVGIFTER	3 000	4 000	4 000
1.11600	SKYSS OG KOST PÅ REISER	1 000	0	0
1.11601	SKYSS OG KOST VED KURS	0	1 000	1 000

	Beskrivelse	Regn. 2017	Budsjett 2018	Budsjett 2019
1.11700	ÅRSAVGIFTER OG FORSIKRINGER TRANSPORTMIDLER	4 000	4 000	4 000
1.11701	DRIVSTOFF OG REKVISITA	19 000	5 000	5 000
1.11702	VEDLIKEHOLD/SERV. AV TRANSPORTMIDLER	5 000	3 000	3 000
1.11800	STRØM	868 000	886 000	820 000
1.11801	OLJE TIL OPPVARMING	52 000	31 000	31 000
1.11820	OLJE/PARAFIN TIL OPPVARMING	0	10 000	0
1.11853	FORSIKRINGER - BYGNINGER/MASKINER/UTSTYR	1 000	84 000	84 000
1.11951	KOMMUNALE EIENDOMSAVGIFTER	254 000	239 000	239 000
1.12000	INVENTAR OG UTSTYR	24 000	16 000	10 000
1.12002	EDB-UTSTYR	0	0	30 000
1.12003	VERKTØY	6 000	6 000	6 000
1.12016	MOBILTELEFONER	1 000	0	0
1.12300	INNLEID VEDLIKEHOLD	95 000	0	0
1.12408	SERVICE/REP VENTILASJONSANLEGG	39 000	25 000	25 000
1.12410	SERVICE/REP BRANNVARSLINGSANLEGG	28 000	29 000	29 000
1.12412	SERVICE/REP EL. INSTALLASJONER	10 000	5 000	5 000
1.12413	SERVICE/REP HEISER	35 000	39 000	39 000
1.12500	MATERIALER VEDLIKEHOLD	22 000	15 000	15 000
1.13703	AVFALLSSERVICE - RENOVASJON	93 000	91 000	96 000
1.14290	MOMS	394 000	375 000	360 000
1.16300	HUSLEIE	0	-33 000	-33 000
1.16306	HUSLEIE	-110 000	-135 000	-135 000
1.16502	SALG AV VARER OG TJENESTER	0	0	-50 000
1.17100	REFUSJON SYKEPENGER	-314 000	0	-270 000
1.17701	REF.FRA FORSIKRING	-50 000	0	0
	Netto Institusjonslokaler	4 341 000	4 877 000	4 911 000
265	Kommunalt disponerte boliger			
1.16300	HUSLEIE	-11 000	0	0
1.16306	HUSLEIE	-76 000	-312 000	-312 000
	Netto Kommunalt disponerte boliger	-87 000	-312 000	-312 000
285	Tjenester utenfor ordinært kommunalt ansvarsområde			
1.10750	LØNN RENHOLD	57 000	162 000	167 000
1.10900	PENSJONSUTGIFTER KLP	9 000	0	0
1.17100	REFUSJON SYKEPENGER	-1 000	0	0
	Netto Tjenester utenfor ordinært kommunalt ansvarsområde	65 000	162 000	167 000
	Netto KÅFJORD HELSESENTER	4 411 000	4 727 000	4 766 000
674	SANDENG BOLIGER			
121	Forvaltningsutgifter i eiendomsforvaltningen			
1.11853	FORSIKRINGER - BYGNINGER/MASKINER/UTSTYR	6 000	0	0
	Netto Forvaltningsutgifter i eiendomsforvaltningen	6 000	0	0
261	Institusjonslokaler			
1.11214	ANNET FORBRUKSMATERIELL/TJENESTER	0	1 000	1 000
1.11700	ÅRSAVGIFTER OG FORSIKRINGER TRANSPORTMIDLER	1 000	0	0
1.11701	DRIVSTOFF OG REKVISITA	0	1 000	0
1.11702	VEDLIKEHOLD/SERV. AV TRANSPORTMIDLER	4 000	0	0
1.11800	STRØM	6 000	8 000	8 000
1.11853	FORSIKRINGER - BYGNINGER/MASKINER/UTSTYR	0	7 000	7 000

	Beskrivelse	Regn. 2017	Budsjett 2018	Budsjett 2019
1.12408	SERVICE/REP VENTILASJONSANLEGG	0	1 000	0
1.12410	SERVICE/REP BRANNVARSLINGSANLEGG	0	2 000	0
1.12500	MATERIALER VEDLIKEHOLD	0	6 000	6 000
1.13703	AVFALLSSERVICE - RENOVASJON	0	2 000	0
1.14290	MOMS	1 000	5 000	4 000
1.16300	HUSLEIE	-138 000	-132 000	-137 000
	Netto Institusjonslokaler	-125 000	-98 000	-111 000
265	Kommunalt disponerte boliger			
1.10700	LØNN VEDLIKEHOLD	20 000	21 000	22 000
1.10900	PENSJONSUTGIFTER KLP	3 000	5 000	5 000
1.11800	STRØM	15 000	0	0
1.11951	KOMMUNALE EIENDOMSAVGIFTER	15 000	12 000	12 000
1.12000	INVENTAR OG UTSTYR	5 000	0	0
1.12410	SERVICE/REP BRANNVARSLINGSANLEGG	42 000	7 000	7 000
1.13703	AVFALLSSERVICE - RENOVASJON	4 000	2 000	4 000
1.14290	MOMS	0	5 000	6 000
1.17100	REFUSJON SYKEPENGER	-5 000	0	0
	Netto Kommunalt disponerte boliger	99 000	51 000	55 000
	Netto SANDENG BOLIGER	-19 000	-46 000	-56 000
675	KIRKEGÅRDER			
393	Kirkegårder gravlunder og krematorier			
1.10700	LØNN VEDLIKEHOLD	198 000	211 000	221 000
1.10900	PENSJONSUTGIFTER KLP	31 000	45 000	46 000
1.11202	ARBEIDSTØY	1 000	2 000	2 000
1.11214	ANNET FORBRUKSMATERIELL/TJENESTER	0	1 000	1 000
1.11701	DRIVSTOFF OG REKVISITA	0	1 000	1 000
1.11800	STRØM	1 000	1 000	1 000
1.12003	VERKTØY	0	1 000	0
1.12300	INNLEID VEDLIKEHOLD	1 000	0	0
1.12500	MATERIALER VEDLIKEHOLD	1 000	0	0
1.13703	AVFALLSSERVICE - RENOVASJON	1 000	1 000	1 000
1.13715	TJENESTEKJØP KÅFJORD VEKST	123 000	130 000	141 000
1.14290	MOMS	32 000	2 000	2 000
1.17100	REFUSJON SYKEPENGER	-2 000	0	0
	Netto Kirkegårder gravlunder og krematorier	387 000	395 000	416 000
	Netto KIRKEGÅRDER	387 000	395 000	416 000
676	IDRETTSHALL OLDERDALEN			
121	Forvaltningsutgifter i eiendomsforvaltningen			
1.11853	FORSIKRINGER - BYGNINGER/MASKINER/UTSTYR	30 000	15 000	15 000
	Netto Forvaltningsutgifter i eiendomsforvaltningen	30 000	15 000	15 000
222	Skolelokaler			
1.10100	LØNN I FASTE STILLINGER	-2 000	0	0
1.10700	LØNN VEDLIKEHOLD	118 000	126 000	133 000
1.10900	PENSJONSUTGIFTER KLP	19 000	27 000	28 000
1.11007	FAG-ABONNEMENT	1 000	0	0
1.11202	ARBEIDSTØY	0	1 000	1 000
1.11204	RENGJ.MIDLER,LYSPÆRER, MV	8 000	6 000	5 000

	Beskrivelse	Regn. 2017	Budsjett 2018	Budsjett 2019
1.11214	ANNET FORBRUKSMATERIELL/TJENESTER	1 000	2 000	2 000
1.11305	INTERNETT-ETABLERING OG BRUK	4 000	0	0
1.11502	KURSAVGIFTER	1 000	1 000	0
1.11652	VERKTØYGODTGJØRELSE	6 000	6 000	6 000
1.11700	ÅRSAVGIFTER OG FORSIKRINGER TRANSPORTMIDLER	1 000	0	0
1.11701	DRIVSTOFF OG REKVISITA	2 000	1 000	1 000
1.11702	VEDLIKEHOLD/SERV. AV TRANSPORTMIDLER	0	2 000	2 000
1.11800	STRØM	45 000	61 000	56 000
1.11853	FORSIKRINGER - BYGNINGER/MASKINER/UTSTYR	0	12 000	12 000
1.11951	KOMMUNALE EIENDOMSAVGIFTER	31 000	25 000	65 000
1.11963	LISENSER/AVGIFTER ON-LINE DATA	2 000	0	0
1.12000	INVENTAR OG UTSTYR	2 000	5 000	5 000
1.12002	EDB-UTSTYR	0	0	6 000
1.12003	VERKTØY	0	0	2 000
1.12006	RENGJØRINGSMASKINER	59 000	0	0
1.12300	INNLEID VEDLIKEHOLD	11 000	31 000	10 000
1.12410	SERVICE/REP BRANNVARSLINGSANLEGG	4 000	5 000	5 000
1.12500	MATERIALER VEDLIKEHOLD	1 000	3 000	3 000
1.13703	AVFALLSSERVICE - RENOVASJON	9 000	15 000	10 000
1.14290	MOMS	43 000	40 000	43 000
	Netto Skolelokaler	367 000	369 000	395 000
381	Drift og vedlikehold av kommunale idrettsbygg -annlegg			
1.10100	LØNN I FASTE STILLINGER	-22 000	0	0
1.10198	INTERNE LØNNSTRANSAKSJONER	-3 000	0	0
1.10750	LØNN RENHOLD	335 000	307 000	314 000
1.10900	PENSJONSUTGIFTER KLP	55 000	65 000	65 000
1.10903	PENSJONSUTG INTERNE LØNNSTRANSAKSJONER	-1 000	0	0
1.11164	MAT/BEV. MED MVA-KOMPENSASJON	0	1 000	0
1.11204	RENGJ.MIDLER,LYSPÆRER, MV	6 000	6 000	5 000
1.11214	ANNET FORBRUKSMATERIELL/TJENESTER	0	2 000	2 000
1.11305	INTERNETT-ETABLERING OG BRUK	3 000	0	0
1.11502	KURSAVGIFTER	1 000	0	0
1.11800	STRØM	60 000	61 000	56 000
1.11951	KOMMUNALE EIENDOMSAVGIFTER	31 000	25 000	65 000
1.11963	LISENSER/AVGIFTER ON-LINE DATA	2 000	0	0
1.12000	INVENTAR OG UTSTYR	3 000	5 000	5 000
1.12002	EDB-UTSTYR	0	0	6 000
1.12300	INNLEID VEDLIKEHOLD	11 000	8 000	8 000
1.12308	SKILTING	0	2 000	2 000
1.12410	SERVICE/REP BRANNVARSLINGSANLEGG	4 000	5 000	5 000
1.12500	MATERIALER VEDLIKEHOLD	0	3 000	3 000
1.13703	AVFALLSSERVICE - RENOVASJON	9 000	6 000	8 000
1.14290	MOMS	30 000	31 000	41 000
1.16301	TILFELDIGE LEIEINNTEKTER	-19 000	-31 000	-25 000
1.17022	REFUSJON LØNN STATLIGE INSTITUSJONER	-94 000	0	0
1.17100	REFUSJON SYKEPENGER	-28 000	0	-80 000
1.17504	REFUSJON FRA NORDREISA	-83 000	0	0
	Netto Drift og vedlikehold av kommunale idrettsbygg -annlegg	299 000	497 000	481 000

	Beskrivelse	Regn. 2017	Budsjett 2018	Budsjett 2019
385	Andre kulturaktiviteter og tilskudd til andres kulturbygg			
1.11951	KOMMUNALE EIENDOMSAVGIFTER	0	5 000	0
1.14290	MOMS	0	1 000	0
	Netto Andre kulturaktiviteter og tilskudd til andres kulturbygg	0	6 000	0
	Netto IDRETTSHALL OLDERDALEN	696 000	887 000	891 000
677	BIBLIOTEK MANNDALEN			
121	Forvaltningsutgifter i eiendomsforvaltningen			
1.11853	FORSIKRINGER - BYGNINGER/MASKINER/UTSTYR	4 000	0	0
	Netto Forvaltningsutgifter i eiendomsforvaltningen	4 000	0	0
	Netto BIBLIOTEK MANNDALEN	4 000	0	0
678	PARKER			
335	Rekreasjon i tettsted			
1.10700	LØNN VEDLIKEHOLD	81 000	42 000	44 000
1.10900	PENSJONSUTGIFTER KLP	12 000	9 000	9 000
1.11214	ANNET FORBRUKSMATERIELL/TJENESTER	1 000	1 000	2 000
1.11800	STRØM	5 000	3 000	4 000
1.11900	HUSLEIE	5 000	6 000	6 000
1.12500	MATERIALER VEDLIKEHOLD	0	4 000	0
1.13703	AVFALLSSERVICE - RENOVASJON	1 000	1 000	1 000
1.13715	TJENESTEKJØP KÅFJORD VEKST	123 000	132 000	128 000
1.14290	MOMS	32 000	2 000	2 000
	Netto Rekreasjon i tettsted	260 000	201 000	197 000
	Netto PARKER	261 000	201 000	197 000
679	FOTBALLBANER			
381	Drift og vedlikehold av kommunale idrettsbygg -annlegg			
1.12000	INVENTAR OG UTSTYR	50 000	0	0
1.13732	VEDLIKEH AVTALE OLDERDALEN GRESSBANE	0	53 000	53 000
1.14290	MOMS	13 000	0	0
	Netto Drift og vedlikehold av kommunale idrettsbygg -annlegg	63 000	53 000	53 000
	Netto FOTBALLBANER	63 000	53 000	53 000
680	KOMMUNALE BOLIGER			
121	Forvaltningsutgifter i eiendomsforvaltningen			
1.11853	FORSIKRINGER - BYGNINGER/MASKINER/UTSTYR	4 000	0	0
	Netto Forvaltningsutgifter i eiendomsforvaltningen	4 000	0	0
265	Kommunalt disponerte boliger			
1.11800	STRØM	47 000	36 000	0
1.11951	KOMMUNALE EIENDOMSAVGIFTER	10 000	10 000	0
1.12500	MATERIALER VEDLIKEHOLD	1 000	4 000	0
1.12703	ANDRE KONSULENTTJENESTER	5 000	0	0
1.13703	AVFALLSSERVICE - RENOVASJON	14 000	8 000	0
1.13713	SLAMTØMMING	0	1 000	0
1.14290	MOMS	0	15 000	0
1.14701	TAP PÅ FORDRINGER	1 000	0	0
1.16300	HUSLEIE	-44 000	-55 000	0
	Netto Kommunalt disponerte boliger	33 000	20 000	0
	Netto KOMMUNALE BOLIGER	37 000	20 000	0

	Beskrivelse	Regn. 2017	Budsjett 2018	Budsjett 2019
681	RYA			
121	Forvaltningsutgifter i eiendomsforvaltningen			
1.11853	FORSIKRINGER - BYGNINGER/MASKINER/UTSTYR	3 000	0	0
	Netto Forvaltningsutgifter i eiendomsforvaltningen	3 000	0	0
340	Produksjon av vann			
1.11800	STRØM	0	6 000	0
1.14290	MOMS	0	2 000	0
	Netto Produksjon av vann	0	8 000	0
345	Distribusjon av vann			
1.10198	INTERNE LØNNSTRANSAKSJONER	0	-10 000	0
1.10750	LØNN RENHOLD	0	41 000	0
1.10900	PENSJONSUTGIFTER KLP	0	8 000	0
1.10903	PENSJONSUTG INTERNE LØNNSTRANSAKSJONER	0	-2 000	0
1.11204	RENGJ.MIDLER,LYSPÆRER, MV	0	1 000	0
1.11800	STRØM	0	6 000	0
1.14290	MOMS	0	2 000	0
	Netto Distribusjon av vann	0	47 000	0
353	Avløpsnett innsamling av avløpsvann			
1.11214	ANNET FORBRUKSMATERIELL/TJENESTER	0	1 000	0
	Netto Avløpsnett innsamling av avløpsvann	0	1 000	0
	Netto RYA	3 000	56 000	0
698	KALKULATORISKE AVSKRIVNINGER			
345	Distribusjon av vann			
1.15005	KALKULATORISKE RENTER	-1 712 000	-1 641 000	-1 641 000
	Netto Distribusjon av vann	-1 712 000	-1 641 000	-1 641 000
353	Avløpsnett innsamling av avløpsvann			
1.15005	KALKULATORISKE RENTER	-686 000	-686 000	-686 000
	Netto Avløpsnett innsamling av avløpsvann	-686 000	-686 000	-686 000
	Netto KALKULATORISKE AVSKRIVNINGER	-2 398 000	-2 327 000	-2 327 000
699	TILLEGGS- OG NYE BEVILG			
120	Administrasjon			
1.14919	RESERVERT DRIFTSUTVALGET	0	97 000	50 000
	Netto Administrasjon	0	97 000	50 000
	Netto TILLEGGS- OG NYE BEVILG	0	97 000	50 000
	Netto	20 272 000	22 523 000	23 087 000



Til: Karin Karlsen

Fra: Karin Karlsen

Referanse
2018/404-8

Dato
21.11.2018

Oppsummering budsjettmøter for 2019

For å lette arbeidet det videre arbeidet med budsjettet, så har undertegnede i samarbeid med etatsleder satt opp en oversikt over de innspill som er kommet så langt. I tillegg ble drifts- og kapitalbudsjett diskutert på møte 03.10.19

Møte 24.10.18

Innspill til driftsbudsjettet:

600 – ingen endringer

602 – avd.ing. tas ut av prosjektet med bygging av nytt helsesenter, og vil belastes driftsbudsjettet. Etatsleder sjekker om det er mulighet for å belaste investeringsbudsjettet så lenge det er behov for dobbeldrift.

603 – Vaktmesterstilling stilling holdes vakant

604- Avfallsservice kan bidra med midler til holdningsskapende tiltak i skolene. Etatsleder oppvekst orienteres om dette. Birger Olsen bes redegjøre på neste møte i forhold til miljøregnskap.

605 – Ingen endringer

606 – Ingen endringer

609 - Ingen endringer

610 – Går i selvkostregnskap –

615 - Går i selvkostregnskap

620 – Brann tas opp i neste møte

621 – Brann tas opp i neste møte

Møte 12.11.18

Dette ble vedtatt under driftsbudsjettbehandling

603 lønn i faste stillinger føres over til prosjektkostnad kr 200.000.,

Avfallsservice justeres ned til kr 150.000,-

Brann reduseres med 34.000 til 2,7 mill.

Naturkatastrofer reduseres med kr 21.000,-

652 økes med kr 151.000,-

653 økes til kr 70.000,-

Pris pr breddemeter økes til kr 1200,-
 Last over kai reduseres til kr 1 mill last, det foretas en revidering til sommeren
 Vaktmesterstilling holdes vakant.

Under forutsetning av oppretting av friluftsbarnehage ved avd. Riebangardi, legges Fossen barnehage ned fra og med 01.08.19. Forventer en reduksjon på 250.000,-.

Idrettshall reduseres med kr 30.000,-.

Innspill til kapitalbudsjettet

Vedtaket her var at hovedutvalget skal arbeide videre med disse innspillene før endelig vedtak

	2018	2019	2020	2021	Udef
Kåfjord helsetun Pågår. Bygg ferdig 2018. Interiør, IT, velferd med mere gjenstår					
Rehabilitering NATO-kai, Olderdalen Søkt om tilskudd (4 000 000,- i tilskudd)		8 000 000			
Stedsutvikling Sentrum Olderdalen, igangsatt høst 2018, investeringer fysisk vår 2019 Sentrum Løkvoll/Manndalen. Gjenstående tiltak, delsum overføres	<i>Flyttet</i> 1 000 000	1 500 000 500 000	2 000 000		
Basseng Olderdalen. (Flyttes pga manglende ekstern finansiering) Forskuttere spillemidler	<i>Flyttet</i>	1 000 000			
Skredsikring Samuelsberg		1 800 000			
Boligfelt: Grunnkjøp Løkvoll Boligområder, oppretting eiendom og grunnkjøp		<i>flyttet</i> <i>flyttet</i>	500 000,- 300 000,-		
Industriområde Skardalen		<i>flyttet</i>			1 900 000,-
Parkanlegg, folkehelseiltak (Utsatt i 2018)	<i>utsatt</i>	150 000			
Flytekaianlegg Olderdalen (Flyttes manglende ekstern finansiering)	200 000	200 000			
Numedalen vannverk, tiltak 2021. Revidert forprosjekt 2018	200 000				
Veier: Oppgradering Kjerringsdalsveien. Ingen innkomne tilbud	<i>Flyttes</i> <i>Flyttes</i>	1 000 000 500 000		2 000 000	

Forsterking Øverveien. Oppgradering og asfaltering Veilys målte anlegg. Prisforespørsel ute. Overføres 2019 Veilys LED videreføring tiltak med bytte til LED	500 000	(ny) 500 000			
Råtekontroll/ visuell kontroll veilysstolper i hht forskrift		500 000			
Kummer vann Oppgradering til servicevennlige kummer/pluggkjøring		150 000	300 000	200 000	
Sanering vannledning Odinsveg. Prosjektering i hht Hovedplan for vann. Fjerning av eternitrør		Flyttes		150 000	
Kartlegging av trykksoner i Mann dalen, Indre Kåfjord, Olderdalen, Ytre Kåfjord		utsettes		200 000	
Høydebasseng Løkvoll, prosjektering, vanntiltak Øvermyra	200 000		4 400 000		
Pumpestasjon «Golan høyden». Utbedringstiltak nødvendig (Geotex) MÅ		500 000			
Hovedplan avløp. Flyttes til 2020 (Planlagt igangsatt 2019)		Flyttes	200 000		
Kummer avløp. Oppgradering til plast-/stakekummer		150 000	150 000	150 000	
Avløp Grenevegen. Utbedring kommunal ledning opp mot nytt anlegg Sentrumsveien			500 000		
Ballbinger, oppgradering dekke og nett (forskyves fra 2019 til 2020)			680 000		
Kunstgressbane Olderdalen (7-er bane) Prosjektering Utsatt	100 000	100 000			
Olderdalen skole Ombygging varmestyring fløy A/ nytt varmeanlegg med helhetlig styring Rehabilitering skolekjøkken/ klasserom/ støydemping (ombygging til elevkantiner/ skolekjøkken medfører økning i budsjett) (Støydemping under arbeid)	360 000 550 000	200 000			
Montere ventilasjonsanlegg fløy A		500 000			
	Utsettes				

Rehabiliterer elanlegget					
Idrettshall Bassenget settes i drift.	<i>Utsatt</i>	<i>4 000 000</i>			
Trollvik skole Utredning til drifts og administrasjonsbygg for uteseksjonen og vaktmestertjenesten					
Manndalen skole Nytt taktekke og takrenner barneskolen Lekeplass med apparater, sykkeløp Rehabilitering El-anlegget	<i>850 000</i> ? <i>Utsettes</i>				
Riebangardi barnehage Drenering overflatevann foran inngang (ikke kapasitet i 2018) Prosjektering nybygg 2018 Prosjektering varmepumpe, luft til vann	<i>Utsettes</i> <i>100 000</i>	<i>150 000</i> <i>300 000</i>			
Fossen barnehage Nytt kjøkken Nytt taktekke Nye vinduer (utsettes i påvente av utredning nytt bygg) Etterisolering (utsettes i påvente av utredning nytt bygg)	<i>utsettes</i> <i>utsettes</i>				100 000 800 000 100 000 100 000
Uteområdet barnehager Lekeapparatene fallsikres med gummimatter		<i>110 000</i>			
Varebil til vaktmestertjenesten Varebil til oppmåling	<i>Flyttes</i> <i>300 000</i>	<i>300 000</i>			
Utstyr for vedlikehold Lift Krattrydding/ fliskutter			100 000		300 000
Nye helsesenteret Maskin til snørydding, søppelkjøring, frakt av utstyr Rengjøringsmaskiner		<i>200 000</i> <i>200 000</i>			
Bygg generelt Avvik branntilsyn. Brannokumentasjon for Olderdalen- og Manndalen skole. Konsulentoppdrag *korrigert – falt ut av tabellen før møtet 12.11.18	<i>150 000</i>				

Med hilsen

Karin Karlsen
førstekonsulent/beredskapsrådgiver